

STIGA

TECHNICKÝ KATALOG

pro obchodní partnery



Vážení obchodní partneři,

jsme si plně vědomi toho, že součástí naší vzájemné dobré spolupráce je nejenom prodej nových strojů a náhradních dílů, ale i kvalitní informovanost.

Jako náš autorizovaný prodejce proto určitě oceníte NOVÝ katalog 2018. Obsahuje všechny detailní technické parametry, sortiment originálních náhradních dílů a spoustu dalších potřebných informací pro Vaší každodenní práci s výrobky STIGA.

Vydáním tohoto katalogu si splníme náš společný cíl: získat spokojeného zákazníka a pravidelně mu poskytovat profesionální péči.

Značka STIGA byla založena už v roce 1934 a vždy se vyznačovala technickou dokonalostí, technologickou vyspělostí a moderním nordickým designem. S Vaší pomocí se nám jistě podaří splnit tato poselství.

Hodně úspěchů se značkou STIGA Vám přeje celý náš tým.






OBSAH


Benzínové sekačky	4–12
Elektrické sekačky	13–15
Bateriové sekačky	16–17
Sekačka Model-1	18–19
Ruční sekačka	20
Sekací traktory	21–27
Ridery s předním sečením	28–35
Titan	36–39
Robotické sekačky	40–43
Bateriový program 48 V	44–45
Bateriový program 80 V	46–47
Řetězové pily	48–51
Vyžínače a křovinořezy	52–55
Nůžky na živý plot	56–57
Vysokotlaké myčky	58–61
Vysavače a foukače	62
Vertikutátory	63
Drtiče	64
Zametací kartáče	65–67

BENZÍNOVÉ SEKAČKY








	COLLECTOR 43	COLLECTOR 46 B	COLLECTOR 46 S B
Motor	Benzínový	Benzínový	Benzínový
Značka motoru	Stiga	Briggs & Stratton	Briggs & Stratton
Model motoru	RS 100 OHV	450 E	450 E
Objem motoru	100 cm ³	125 cm ³	125 cm ³
Jmenovitý výkon motoru	1,55 kW	1,75 kW	1,75 kW
Otáčky motoru	2 800 ot./min.	2 900 ot./min.	2 900 ot./min.
Ovládání otáček	Fixní	Fixní	Fixní
Startování	Ruční startování	Ruční startování	Ruční startování
Obsah palivové nádrže	0,85 l	0,75 l	0,75 l
Typ sečení	Sběr do koše, zadní výhoz	Sběr do koše, zadní výhoz	Sběr do koše, zadní výhoz
Funkce mulčování	Ne	Ne	Ne
Systém sečení 4 v 1	Ne	Ne	Ne
Skelet – materiál	Ocel	Ocel	Ocel
Pozink	Ne	Ne	Ne
Šířka sečení	41 cm	44 cm	44 cm
Nastavení výšky sečení	Centrální	Centrální	Centrální
Polohování výšky sečení	5 poloh	5 poloh	5 poloh
Výška sečení	27–80 mm	30–67 mm	30–67 mm
Pracovní plocha	Malá	Malá	Střední
Pojezd	Bez pojezdu	Bez pojezdu	S vlastním pojezdem
Pohon	Ne	Ne	Pohon zadních kol
Variátor	Ne	Ne	Ne
Rychlost (vpřed)	Ne	Ne	3,6 km/h
Typ koše	Plastový	Plastový	Plastový
Kapacita koše	60 l	55 l	55 l
Rukojeť	Ergonomická	Ergonomická	Ergonomická
Skládací rukojeť	Ano	Ano	Ano
Nastavitelná rukojeť	Ano	Ano	Ano
Antivibrační systém (AVS)	Ne	Ne	Ne
Kola přední/zadní	180/180 mm drážkovaná plastová kola	165/190 mm drážkovaná plastová kola	165/190 mm drážkovaná plastová kola
Přední rukojeť	Ne	Ne	Ne
Přípojka pro oplach	Ne	Ne	Ne
Hmotnost	24 kg	23 kg	25 kg
Celková hmotnost	26,7 kg	25,5 kg	27,5 kg
Rozměry balení (d × š × v)	855 × 560 × 490 mm	855 × 560 × 490 mm	855 × 560 × 490 mm
Úroveň vibrací	7,27 m/s ²	7,72 m/s ²	7,72 m/s ²
Měřená hladina hluku	94 dB(A)	96 dB(A)	96 dB(A)
Garantovaná hlučnost	95 dB(A)	96 dB(A)	96 dB(A)
Produktové číslo	295431048/S14	299174628/S14	299274628/S14
EAN čárový kód	 8 008984 799851	 8 008984 624535	 8 008984 624542









	COMBI 48 S B	COMBI 50 SQ B	COMBI 50 SEQ B
Motor	Benzínový	Benzínový	Benzínový
Značka motoru	Briggs & Stratton	Briggs & Stratton	Briggs & Stratton
Model motoru	550 E	625 E	575 IS Instart
Objem motoru	140 cm ³	150 cm ³	150 cm ³
Jmenovitý výkon motoru	2,12 kW	2,27 kW	2,10 kW
Otáčky motoru	2 900 ot./min.	2 900 ot./min.	2 900 ot./min.
Ovládání otáček	Fixní	Fixní	Fixní
Startování	Ruční startování	Ruční startování	Elektrické startování pomocí tlačítka
Obsah palivové nádrže	0,75 l	0,75 l	0,80 l
Typ sečení	Sběr do koše, mulčování, výhoz dozadu	Sběr do koše, mulčování, boční a zadní výhoz	Sběr do koše, mulčování, boční a zadní výhoz
Funkce mulčování	Ano	Ano	Ano
Systém sečení 4 v 1	Ne	Ano	Ano
Skelet – materiál	Ocel	Ocel	Ocel
Pozink	Ne	Ne	Ne
Šířka sečení	46 cm	48 cm	48 cm
Nastavení výšky sečení	Centrální	Centrální	Centrální
Polohování výšky sečení	5 poloh	5 poloh	5 poloh
Výška sečení	27–80 mm	25–65 mm	25–65 mm
Pracovní plocha	Střední	Střední	Střední
Pojezd	S vlastním pojezdem	S vlastním pojezdem	S vlastním pojezdem
Pohon	Pohon zadních kol	Pohon zadních kol	Pohon zadních kol
Variátor	Ne	Ne	Ne
Rychlost (vpřed)	3,8 km/h	3,6 km/h	3,6 km/h
Typ koše	Hybridní s ukazatelem naplnění	Hybridní s ukazatelem naplnění	Hybridní s ukazatelem naplnění
Kapacita koše	60 l	70 l	70 l
Rukojeť	Ergonomická + měkká rukojeť	Ergonomická s vačkovým závěrem + měkká rukojeť	Ergonomická s vačkovým závěrem + měkká rukojeť
Skládací rukojeť	Ano	Ano	Ano
Nastavitelná rukojeť	Ano	Ano	Ano
Antivibrační systém (AVS)	Ne	Ne	Ne
Kola přední/zadní	180/240 mm s ložisky	210/240 mm s ložisky	210/240 mm s ložisky
Přední rukojeť	Ne	Ano	Ano
Přípojka pro oplach	Ne	Ano	Ano
Hmotnost	28 kg	32 kg	34 kg
Celková hmotnost	31 kg	35,2 kg	37,5 kg
Rozměry balení (d × š × v)	855 × 560 × 490 mm	990 × 575 × 490 mm	990 × 575 × 490 mm
Úroveň vibrací	6,48 m/s ²	7,9 m/s ²	7,9 m/s ²
Měřená hladina hluku	96 dB(A)	96 dB(A)	96 dB(A)
Garantovaná hlučnost	96 dB(A)	96 dB(A)	96 dB(A)
Produktové číslo	295486028/S14	294502828/S17	294502528/ST1
EAN čárový kód	 8 008984 622807	 8 008984 785748	 8 008984 784642








	COMBI 50 SQ H	COMBI 53 SQ B	COMBI 55 SQ B
Motor	Benzínový	Benzínový	Benzínový
Značka motoru	Honda	Briggs & Stratton	Briggs & Stratton
Model motoru	GCV 160 OHC	625 E Ready Start	675 EXi Ready Start
Objem motoru	160 cm ³	150 cm ³	163 cm ³
Jmenovitý výkon motoru	2,8 kW	2,27 kW	2,59 kW
Otáčky motoru	2 900 ot./min.	2 900 ot./min.	2 800 ot./min.
Ovládání otáček	Fixní	Fixní	Fixní
Startování	Ruční startování	Ruční startování	Ruční startování
Obsah palivové nádrže	0,91 l	0,75 l	1 l
Typ sečení	Sběr do koše, mulčování, boční a zadní výhoz	Sběr do koše, mulčování, boční a zadní výhoz	Sběr do koše, mulčování, boční a zadní výhoz
Funkce mulčování	Ano	Ano	Ano
Systém sečení 4 v 1	Ano	Ano	Ano
Skelet – materiál	Ocel	Ocel	Ocel
Pozink	Ne	Ne	Ne
Šířka sečení	48 cm	51 cm	53 cm
Nastavení výšky sečení	Centrální	Centrální	Centrální
Polohování výšky sečení	5 poloh	5 poloh	5 poloh
Výška sečení	25–65 mm	27–90 mm	25–80 mm
Pracovní plocha	Střední	Velká	Velká
Pojezd	S vlastním pojездem	S vlastním pojездem	S vlastním pojездem
Pohon	Pohon zadních kol	Pohon zadních kol	Pohon zadních kol
Variátor	Ne	Ne	Ne
Rychlost (vpřed)	3,6 km/h	3,7 km/h	3,8 km/h
Typ koše	Hybridní s ukazatelem naplnění	Hybridní s ukazatelem naplnění	Hybridní s ukazatelem naplnění
Kapacita koše	70 l	60 l	70 l
Rukojeť	Ergonomická s vačkovým závěrem + měkká rukojeť	Ergonomická + měkká rukojeť	Ergonomická s vačkovým závěrem + měkká rukojeť
Skládací rukojeť	Ano	Ano	Ano
Nastavitelná rukojeť	Ano	Ano	Ano
Antivibrační systém (AVS)	Ne	Ne	Ne
Kola přední/zadní	210/240 mm s ložisky	210/240 mm s ložisky	210/240 mm s ložisky
Přední rukojeť	Ano	Ne	Ano
Přípojka pro oplach	Ano	Ano	Ano
Hmotnost	34 kg	33 kg	36 kg
Celková hmotnost	38,2 kg	36,5 kg	40,4 kg
Rozměry balení (d × š × v)	990 × 595 × 520 mm	925 × 575 × 490 mm	990 × 595 × 490 mm
Úroveň vibrací	7,9 m/s ²	7,22 m/s ²	7,5 m/s ²
Měřená hladina hluku	96 dB(A)	97 dB(A)	98 dB(A)
Garantovaná hlučnost	96 dB(A)	98 dB(A)	98 dB(A)
Produktové číslo	294502838/S17	295536828/S17	294556828/S17
EAN čárový kód	 8 008984 786059	 8 008984 786240	 8 008984 785854







	COMBI 55 SQ H	COMBI 55 SVQ H	COMBI 55 SVEQB
Motor	Benzínový	Benzínový	Benzínový
Značka motoru	Honda	Honda	Briggs & Stratton
Model motoru	GCV 160 OHC	GCV 190 OHC	675 IS Instart
Objem motoru	160 cm ³	190 cm ³	163 cm ³
Jmenovitý výkon motoru	2,8 kW	3,3 kW	2,59 kW
Otáčky motoru	2 900 ot./min.	2 900 ot./min.	2 800 ot./min.
Ovládání otáček	Fixní	Fixní	Fixní
Startování	Ruční startování	Ruční startování	Elektrické startování pomocí tlačítka
Obsah palivové nádrže	0,91 l	0,91 l	1 l
Typ sečení	Sběr do koše, mulčování, boční a zadní výhoz	Sběr do koše, mulčování, boční a zadní výhoz	Sběr do koše, mulčování, boční a zadní výhoz
Funkce mulčování	Ano	Ano	Ano
Systém sečení 4 v 1	Ano	Ano	Ano
Skelet – materiál	Ocel	Ocel	ocel
Pozink	Ne	Ne	Ne
Šířka sečení	53 cm	53 cm	53 cm
Nastavení výšky sečení	Centrální	Centrální	Centrální
Polohování výšky sečení	5 poloh	5 poloh	5 poloh
Výška sečení	25–80 mm	25–80 mm	25–65 mm
Pracovní plocha	Velká	Velká	Střední
Pojezd	S vlastním pojezdem	S vlastním pojezdem	S vlastním pojezdem
Pohon	Pohon zadních kol	Pohon zadních kol	Pohon zadních kol
Variátor	Ne	Ano	Ano
Rychlost (vpřed)	3,8 km/h	–	–
Typ koše	Hybridní s ukazatelem naplnění	Hybridní s ukazatelem naplnění	Hybridní s ukazatelem naplnění
Kapacita koše	70 l	70 l	70 l
Rukojeť	Ergonomická s vačkovým závěrem + měkká rukojeť	Ergonomická s vačkovým závěrem + měkká rukojeť	Ergonomická s vačkovým závěrem + měkká rukojeť
Skládací rukojeť	Ano	Ano	Ano
Nastavitelná rukojeť	Ano	Ano	Ano
Antivibrační systém (AVS)	Ne	Ne	Ne
Kola přední/zadní	200/280 mm s ložisky	200/280 mm s ložisky	200/280 mm s ložisky
Přední rukojeť	Ano	Ano	Ano
Přípojka pro oplach	Ano	Ano	Ano
Hmotnost	37 kg	40 kg	36 kg
Celková hmotnost	40,8 kg	43,3 kg	40,4 kg
Rozměry balení (d × š × v)	990 × 595 × 520 mm	990 × 595 × 520 mm	990 × 575 × 490 mm
Úroveň vibrací	7,5 m/s ²	7,5 m/s ²	7,9 m/s ²
Měřená hladina hluku	98 dB(A)	98 dB(A)	96 dB(A)
Garantovaná hlučnost	98 dB(A)	98 dB(A)	96 dB(A)
Produktové číslo	294556838/S17	294557838/S17	294502528/S17
EAN čárový kód	 8 008984 786066	 8 008984 793095	 8 008984 807228







	MULTICLIP 47 SQ B	MULTICLIP PRO 53 S B
Motor	Benzínový	Benzínový
Značka motoru	Briggs & Stratton	Briggs & Stratton
Model motoru	450 E	850 E
Objem motoru	125 cm ³	190 cm ³
Jmenovitý výkon motoru	1,75 kW	3,14 kW
Otáčky motoru	2 900 ot./min.	2 800 ot./min.
Ovládání otáček	Fixní	Fixní
Startování	Ruční startování	Ruční startování
Obsah palivové nádrže	0,75 l	1,1 l
Typ sečení	Mulčování, boční výhoz	Mulčování
Funkce mulčování	Ano	Ano
Systém sečení 4 v 1	Ne	Ne
Skelet – materiál	Ocel	Hliník
Pozink	Ne	Ne
Šířka sečení	45 cm	51 cm
Nastavení výšky sečení	Centrální	Centrální
Polohování výšky sečení	5 poloh	5 poloh
Výška sečení	31–80 mm	30–60 mm
Pracovní plocha	Střední	Velká
Pojezd	S vlastním pojездem	S vlastním pojездem
Pohon	Pohon předních kol	Pohon předních kol
Variátor	Ne	Ne
Rychlost (vpřed)	4 km/h	4,6 km/h
Typ koše	–	–
Kapacita koše	–	–
Rukojeť	Ergonomická + měkká rukojeť	Profi plochá s pogumovanou pákou a ocelovým nástavcem
Skládací rukojeť	Ano	Ne
Nastavitelná rukojeť	Ne	Ano
Spojka/brzda nože (BBC)	–	Ano
Antivibrační systém (AVS)	Ne	Ano
Kola přední/zadní	180/180 mm	205/205 mm, hliníková kola
Přední rukojeť	Ano	Ano
Přípojka pro oplach	Ne	Ano
Hmotnost	26 kg	36 kg
Celková hmotnost	29,4 kg	39 kg
Rozměry balení (d × š × v)	800 × 555 × 490 mm	865 × 580 × 520 mm
Úroveň vibrací	5,9 m/s ²	1,6 m/s ²
Měřená hladina hluku	93 dB(A)	95 dB(A)
Garantovaná hlučnost	93 dB(A)	96 dB(A)
Produkční číslo	298472828/S15	293532028/ST1
EAN čárový kód		







	TURBO POWER 50 S B	TURBO POWER 53 S B
Motor	Benzínový	Benzínový
Značka motoru	Briggs & Stratton	Briggs & Stratton
Model motoru	625 E	675 EXi Ready Start
Objem motoru	150 cm ³	163 cm ³
Jmenovitý výkon motoru	2,27 kW	2,59 kW
Otáčky motoru	2 900 ot./min.	2 800 ot./min.
Ovládání otáček	Fixní	Fixní
Startování	Ruční startování	Ruční startování
Obsah palivové nádrže	0,75 l	1 l
Typ sečení	Sběr do koše, mulčování, výhoz dozadu	Sběr do koše, mulčování, výhoz dozadu
Funkce mulčování	Ano	Ano
Systém sečení 4 v 1	Ne	Ne
Skelet – materiál	Hliník	Hliník
Pozink	Ne	Ne
Šířka sečení	48 cm	51 cm
Nastavení výšky sečení	Centrální	Centrální
Polohování výšky sečení	6 poloh	7 poloh
Výška sečení	30–80 mm	30–80 mm
Pracovní plocha	Střední	Velká
Pojezd	S vlastním pojezdem	S vlastním pojezdem
Pohon	Pohon zadních kol	Pohon zadních kol
Variátor	Ne	Ne
Rychlost (vpřed)	3,4 km/h	3,6 km/h
Typ koše	Hybridní	Hybridní
Kapacita koše	70 l	70 l
Rukojeť	Profi ergonomická + gumová rukojeť	Profi ergonomická + gumová rukojeť
Skládací rukojeť	Ano	Ano
Nastavitelná rukojeť	Ano	Ano
Antivibrační systém (AVS)	Ano	Ano
Kola přední/zadní	210/210 s ložisky	210/210 s ložisky
Přední rukojeť	Ne	Ne
Přípojka pro oplach	Ano	Ano
Hmotnost	40 kg	41 kg
Celková hmotnost	43,1 kg	44 kg
Rozměry balení (d × š × v)	1 015 × 575 × 540 mm	1 015 × 575 × 540 mm
Úroveň vibrací	1,3 m/s ²	3,7 m/s ²
Měřená hladina hluku	96 dB(A)	97 dB(A)
Garantovaná hlučnost	96 dB(A)	97 dB(A)
Produktové číslo	295506028/S16	292166028/S16
EAN čárový kód	 8 008984 506619	 8 008984 781856





	TWINCLIP 50 S B	TWINCLIP 50 SV H
Motor	Benzínový	Benzínový
Značka motoru	Briggs & Stratton	Honda
Model motoru	625 E Ready Start	GCV 160 OHC
Objem motoru	150 cm ³	160 cm ³
Jmenovitý výkon motoru	2,27 kW	2,8 kW
Otáčky motoru	2 900 ot./min.	2 900 ot./min.
Ovládání otáček	Fixní	Fixní
Startování	Ruční startování	Ruční startování
Obsah palivové nádrže	0,75 l	0,91 l
Typ sečení	Sběr do koše, mulčování, výhoz dozadu	Sběr do koše, mulčování, výhoz dozadu
Funkce mulčování	Ano	Ano
Systém sečení 4 v 1	Ne	Ne
Skelet – materiál	Ocel	Ocel
Pozink	Ano	Ano
Šířka sečení	48 cm	48 cm
Nastavení výšky sečení	Centrální	Centrální
Polohování výšky sečení	7 poloh	7 poloh
Výška sečení	25–77 mm	25–77 mm
Pracovní plocha	Velká	Velká
Pojezd	S vlastním pojездem	S vlastním pojездem
Pohon	Pohon zadních kol	Pohon zadních kol
Variátor	Ne	Ano
Rychlost (vpřed)	3,6 km/h	3,6 km/h
Typ koše	Textilní s ukazatelem	Textilní s ukazatelem
Kapacita koše	70 l	70 l
Rukojeť	Ergonomická 25 mm + měkká rukojeť	Ergonomická 28 mm s boční páčkou
Skládací rukojeť	Ano	Ano
Nastavitelná rukojeť	Ano	Ano
Antivibrační systém (AVS)	Ne	Ne
Kola přední/zadní	210/240 mm	210/240 mm
Přední rukojeť	Ano	Ano
Přípojka pro oplach	Ano	Ano
Hmotnost	40,2 kg	47 kg
Celková hmotnost	45,4 kg	52,1 kg
Rozměry balení (d × š × v)	1 185 × 595 × 565 mm	1 185 × 595 × 565 mm
Úroveň vibrací	2,8 m/s ²	3,3 m/s ²
Měřená hladina hluku	96 dB(A)	96 dB(A)
Garantovaná hlučnost	96 dB(A)	96 dB(A)
Produktové číslo	294512028/ST1	294513038/S16
EAN čárový kód	 8 008984 642195	 8 008984 506770







	TWINCLIP 55 S B	TWINCLIP 55 SV H	TWINCLIP 55 SVEQ B
Motor	Benzínový	Benzínový	Benzínový
Značka motoru	Briggs & Stratton	Honda	Briggs & Stratton
Model motoru	675 EXi Ready Start	GCV 190 OHC	775 IS Instart
Objem motoru	163 cm ³	190 cm ³	161 cm ³
Jmenovitý výkon motoru	2,59 kW	3,3 kW	2,58 kW
Otáčky motoru	2 800 ot./min.	2 900 ot./min.	2 900 ot./min.
Ovládání otáček	Fixní	Fixní	Fixní
Startování	Ruční startování	Ruční startování	Elektrické startování pomocí tlačítka
Obsah palivové nádrže	1 l	0,91 l	1 l
Typ sečení	Sběr do koše, mulčování, výhoz dozadu	Sběr do koše, mulčování, výhoz dozadu	Sběr do koše, mulčování, boční a zadní výhoz
Funkce mulčování	Ano	Ano	Ano
Systém sečení 4 v 1	Ne	Ne	Ano
Skelet – materiál	Ocel	Ocel	Ocel
Pozink	Ano	Ano	Ano
Šířka sečení	53 cm	53 cm	53 cm
Nastavení výšky sečení	Centrální	Centrální	Centrální
Polohování výšky sečení	7 poloh	7 poloh	7 poloh
Výška sečení	25–77 mm	25–77 mm	25–77 mm
Pracovní plocha	Velká	Velká	Velká
Pojezd	S vlastním pojezdem	S vlastním pojezdem	S vlastním pojezdem
Pohon	Pohon zadních kol	Pohon zadních kol	Pohon zadních kol
Variátor	Ne	Ano	Ano
Rychlost (vpřed)	3,6 km/h	–	–
Typ koše	Textilní s ukazatelem	Textilní s ukazatelem	Textilní s ukazatelem
Kapacita koše	70 l	70 l	70 l
Rukojeť	Ergonomická 25 mm + měkká rukojeť	Ergonomická 25 mm + měkká rukojeť	Ergonomická 25mm + měkká rukojeť
Skládací rukojeť	Ano	Ano	Ano
Nastavitelná rukojeť	Ano	Ano	Ano
Antivibrační systém (AVS)	Ne	Ne	Ne
Kola přední/zadní	210/240 mm s ložisky	210/240 mm s ložisky	210/240 mm s ložisky
Přední rukojeť	Ano	Ano	Ano
Přípojka pro oplach	Ano	Ano	Ano
Hmotnost	44,7 kg	50 kg	47 kg
Celková hmotnost	50,2 kg	54,7 kg	53 kg
Rozměry balení (d × š × v)	1 185 × 595 × 565 mm	1 185 × 595 × 565 mm	1 185 × 595 × 565 mm
Úroveň vibrací	3,6 m/s ²	3,6 m/s ²	3,9 m/s ²
Měřená hladina hluku	98 dB(A)	98 dB(A)	98 dB(A)
Garantovaná hlučnost	98 dB(A)	98 dB(A)	98 dB(A)
Produktové číslo	294562028/S17	294563038/S16	294563528/ST1
EAN čárový kód			







	COLLECTOR 35 E	COLLECTOR 39 E
Motor	Elektrický	Elektrický
Výkon motoru	1 000 W	1 400 W
Typ sečení	Sběr do koše	Sběr do koše
Funkce mulčování	Ne	Ne
System sečení 3 v 1	Ne	Ne
System sečení 4 v 1	Ne	Ne
Skelet – materiál	Polypropylen (plast)	Polypropylen (plast)
Šířka sečení	33 cm	37 cm
Nastavení výšky sečení	Na osách	Na osách
Polohování výšky sečení	3 polohy	3 polohy
Výška sečení	25–65 mm	25–65 mm
Pracovní plocha	300 m ²	500 m ²
Pojezd	Bez pojezdu	Bez pojezdu
Pohon	Ne	Ne
Variátor	Ne	Ne
Rychlost (vpřed)	–	–
Typ koše	Plastový	Plastový
Kapacita koše	30 l	40 l
Rukojeť	Ergonomická s dvojitým spínačem	Ergonomická s dvojitým spínačem
Skládací rukojeť	Ano	Ano
Nastavitelná rukojeť	Ano	Ano
Kola	140/140 mm	140/140 mm drážkovaná kola
Přední rukojeť	Ne	Ne
Hmotnost	7,5 kg	8,7 kg
Celková hmotnost	8,7 kg	10,7 kg
Rozměry balení (d × š × v)	610 × 380 × 285 mm	690 × 430 × 325 mm
Úroveň vibrací	1,6 m/s ²	1,9 m/s ²
Měřená hladina hluku	90 dB(A)	89 dB(A)
Garantovaná hlučnost	93 dB(A)	93 dB(A)
Produktové číslo	297330068/ST1	297370068/ST1
EAN čárový kód		



ELEKTRICKÉ SEKAČKY







	COMBI 40 E	COMBI 44 E
Motor	Elektrický	Elektrický
Výkon motoru	1 600 W	1 800 W
Typ sečení	Sběr do koše, mulčování, výhoz dozadu	Sběr do koše, mulčování, výhoz dozadu
Funkce mulčování	Ano	Ano
Systém sečení 3 v 1	Ano	Ano
Systém sečení 4 v 1	Ne	Ne
Skelet – materiál	Polypropylen (plast)	Polypropylen (plast)
Šířka sečení	38 cm	42 cm
Nastavení výšky sečení	Centrální	Centrální
Polohování výšky sečení	6 poloh	6 poloh
Výška sečení	25–75 mm	25–75 mm
Pracovní plocha	Malá	Malá
Pojezd	Bez pojezdu	Bez pojezdu
Pohon	–	–
Variátor	Ne	Ne
Rychlost (vpřed)	–	–
Typ koše	Plastový s okénkem	Plastový s okénkem
Kapacita koše	40 l	50 l
Rukojeť	Plochá s vačkovým závěrem + měkká rukojeť	Plochá s vačkovým závěrem + měkká rukojeť
Skládací rukojeť	Ano	Ano
Nastavitelná rukojeť	Ano	Ano
Kola	150/250 mm	150/250 mm
Přední rukojeť	Ne	Ne
Hmotnost	13 kg	14 kg
Celková hmotnost	15,1 kg	15,8 kg
Rozměry balení (d × š × v)	744 × 451 × 485 mm	744 × 489 × 485 mm
Úroveň vibrací	1,87 m/s ²	1,29 m/s ²
Měřená hladina hluku	92,2 dB(A)	95,2 dB(A)
Garantovaná hlučnost	94 dB(A)	96 dB(A)
Produktové číslo	294380068/ST1	294420068/ST1
EAN čárový kód	 8 008984 800014	 8 008984 800021







	COMBI 48 E	COMBI 48 ES
Motor	Elektrický	Elektrický
Výkon motoru	1 600 W	1 800 W
Typ sečení	Sběr do koše, mulčování, výhoz dozadu	Sběr do koše, mulčování, výhoz dozadu
Funkce mulčování	Ano	Ano
Systém sečení 3 v 1	Ne	Ne
Systém sečení 4 v 1	Ne	Ne
Skelet – materiál	Ocel	Ocel
Šířka sečení	46 cm	46 cm
Nastavení výšky sečení	Centrální	Centrální
Polohování výšky sečení	5 poloh	5 poloh
Výška sečení	27–80 mm	27–80 mm
Pracovní plocha	Střední	Střední
Pojezd	Bez pojezdu	S vlastním pojezdem
Pohon	–	Pohon zadních kol
Variátor	Ne	Ne
Rychlost (vpřed)	–	3,8 km/h
Typ koše	Hybridní s ukazatelem naplnění	Hybridní s ukazatelem naplnění
Kapacita koše	60 l	60 l
Rukojeť	Ergonomická se spínačem	Ergonomická se spínačem
Skládací rukojeť	Ano	Ano
Nastavitelná rukojeť	Ano	Ano
Kola	180/240 mm	180/240 mm
Přední rukojeť	Ne	Ne
Hmotnost	26 kg	30 kg
Celková hmotnost	28,7 kg	32,9 kg
Rozměry balení (d × š × v)	855 × 560 × 490 mm	855 × 560 × 490 mm
Úroveň vibrací	2,07 m/s ²	2,07 m/s ²
Měřená hladina hluku	95 dB(A)	95 dB(A)
Garantovaná hlučnost	95 dB(A)	95 dB(A)
Produktové číslo	295487068/S14	295487078/S14
EAN čárový kód		







48V PowerPack



	SLM 4048 AE	SLM 3648 AE
Výkon	500 W	-
Napětí baterie	48 V	48 V
Kapacita baterie	5 Ah	5 Ah
Typ sečení	Sběr do koše, mulčování, výhoz dozadu	Sběr do koše, mulčování, výhoz dozadu
Funkce mulčování	Ano	Ano
Systém sečení 3 v 1	Ano	Ano
Skelet – materiál	Polypropylen (plast)	Polypropylen (plast)
Šířka sečení	38 cm	34 cm
Nastavení výšky sečení	Centrální	Centrální
Polohování výšky sečení	6 poloh	6 poloh
Výška sečení	25–75 mm	25–75 mm
Pracovní plocha	500 m ²	200 m ²
Pojezd	Bez pojezdu	Bez pojezdu
Pohon	Ne	Ne
Regulace rychlosti	Ne	Ne
Rychlost (vpřed)	-	-
Typ koše	Plastový s okénkem	Plastový s okénkem
Kapacita koše	40 l	35 l
Rukojeť	Plochá s vačkovým závěrem + měkká rukojeť	Plochá s vačkovým závěrem + měkká rukojeť
Skládací rukojeť	Ano	Ano
Nastavitelná rukojeť	Ano	Ano
Kola	150/250 mm, drážkovaná kola	140/170 mm, drážkovaná kola
Přední rukojeť	Ne	Ne
Hmotnost	15 kg	12 kg
Celková hmotnost	17,8 kg	14,3 kg
Rozměry balení (d × š × v)	744 × 451 × 485 mm	626 × 408 × 485 mm
Úroveň vibrací	1,1 m/s ²	0,5 m/s ²
Měřená hladina hluku	92 dB(A)	90 dB(A)
Garantovaná hlučnost	92 dB(A)	91 dB(A)
Produktové číslo	294385068/ST1	294345068/ST1
EAN čárový kód		






	COMBI 43 AE	COMBI 43 S AE	COMBI 50 S AE	COMBI 55 S AE
Výkon	1,5 kW	1,5 kW	1,5 kW	1,5 kW
Napětí baterie	80 V	80 V	80 V	80 V
Kapacita baterie	4 Ah	4 Ah	5 Ah	5 Ah (navíc další baterie 5 Ah)
Typ sečení	Sběr do koše, mulčování, výhoz dozadu	Sběr do koše, mulčování, výhoz dozadu	Sběr do koše, mulčování, výhoz dozadu	Sběr do koše, mulčování, výhoz dozadu
Funkce mulčování	Ano	Ano	Ano	Ano
Systém sečení 3 v 1	Ne	Ne	Ne	Ne
Skelet – materiál	Ocel	Ocel	Ocel	Ocel
Šířka sečení	41 cm	41 cm	48 cm	53 cm
Nastavení výšky sečení	Centrální	Centrální	Centrální	Centrální
Polohování výšky sečení	5 poloh	5 poloh	5 poloh	5 poloh
Výška sečení	27–80 mm	27–80 mm	25–65 mm	27–80 mm
Pracovní plocha	500 m ²	500 m ²	600 m ²	1 000 m ²
Systém pohonu	Bez pojezdu	S vlastním pojezdem	S vlastním pojezdem	S vlastním pojezdem
Pohon	–	Pohon zadních kol	Pohon zadních kol	Pohon zadních kol
Změna rychlosti	Ne	Ne	Ano, elektricky	Ano, elektricky
Rychlost (vpřed)	–	3,7 km/h	max. 3,6 km/h	max. 3,6 km/h
Typ koše	Hybridní s ukazatelem naplnění	Hybridní s ukazatelem naplnění	Hybridní s ukazatelem naplnění	Hybridní s ukazatelem naplnění
Kapacita koše	60 l	60 l	70 l	70 l
Rukojeť	Plochá s přepínačem + měkká rukojeť	Plochá s přepínačem + měkká rukojeť	Ergonomická měkká rukojeť s el. ovládním	Ergonomická měkká rukojeť s el. ovládním
Skládací rukojeť	Ano	Ano	Ano	Ano
Nastavitelná rukojeť	Ano	Ano	Ano	Ano
Kola	180/180 mm, kola s měkkým vzorkem a s ložisky	180/180 mm, kola s měkkým vzorkem a s ložisky	180/240 mm, kola s měkkým vzorkem a s ložisky	180/240 mm, kola s měkkým vzorkem a s ložisky
Přední rukojeť	Ne	Ne	Ano	Ano
Hmotnost	24 kg	25 kg	31 kg	31 kg
Celková hmotnost	29,4 kg	30,4 kg	36,2 kg	36,2 kg
Rozměry balení (d × š × v)	855 × 560 × 490 mm	855 × 560 × 490 mm	990 × 575 × 490 mm	990 × 575 × 490 mm
Úroveň vibrací	0,8 m/s ²	0,8 m/s ²	1,1 m/s ²	1,1 m/s ²
Měřená hladina hluku	90 dB(A)	90 dB(A)	93 dB(A)	93 dB(A)
Garantovaná hlučnost	91 dB(A)	91 dB(A)	94 dB(A)	94 dB(A)
Produktové číslo	295431008/ST1	295432008/ST1	294506008/ST1	294556008/ST1
EAN čárový kód	 8 008984 799097	 8 008984 799301	 8 008984 798946	 8 008984 799080



MODEL-1






	MODEL-1
Výkon	1,5 kW
Napětí baterie	80 V
Kapacita baterie	5 Ah
Typ sečení	Mulčování
Funkce mulčování	Ano
Systém sečení 3 v 1	Ne
Skelet – materiál	Karbonová vlákna
Šířka sečení	48 cm
Nastavení výšky sečení	Elektronicky
Polohování výšky sečení	5 poloh
Výšky sečení	25–75 mm
Pracovní plocha	700 m ²
Systém pohonu	S vlastním pojezdem
Pohon	Pohon předních kol
Regulace rychlosti	Ano, elektronicky
Rychlost (vpřed)	–
Typ sběrače	–
Kapacita sběrače	–
Rukojeť	Ergonomická s digitálním ovládáním
Skládací říditka	Ano
Nastavitelná rukojeť	Ano
Kola	210/210 mm profi hliníková kola s měkkým vzorkem a ložisky
Přední rukojeť	Ano
Hmotnost	–
Celková hmotnost	–
Rozměry balení (d × š × v)	–
Úroveň vibrací	–
Měřená hladina hluku	–
Garantovaná hlučnost	–
Produktové číslo	291523008/ST1
EAN čárový kód	







SCM 240 R

Šířka sečení	40 cm
Nastavení výšky sečení	2 páčky, 3 polohy
Výška sečení	25–60 mm
Hmotnost	10,5 kg
Celková hmotnost	11,6 kg
Rozměry balení (d × š × v)	580 × 350 × 260 mm
Produktové číslo	290401208/S15
EAN čárový kód	



KOŠ K SCM 240 R




Velikost koše	18 l
Produktové číslo	290409218/S15
EAN čárový kód	








SEKACÍ TRAKTORY



	COMBI 1066 H	COMBI 1066 HQ	BT 84 HC B
Motor	Benzínový	Benzínový	Benzínový
Značka motoru	Stiga	Briggs & Stratton	Briggs & Stratton
Model motoru	5750	950 E S	PowerBuilt 3125 AVS
Objem motoru	224 cm ³	223 cm ³	344 cm ³
Počet válců	1	1	1
Jmenovitý výkon motoru	3,6 kW	3,3 kW	5,6 kW
Otáčky motoru	2 450 ot./min.	2 450 ot./min.	2 400 ot./min.
Maximální výkon stroje	9 HP	9 HP	12,5 HP
Systém chlazení	Vzduchem	Vzduchem	Vzduchem
Druh paliva	Benzín	Benzín	Benzín
Obsah palivové nádrže	3,8 l	3,8 l	6 l
Napětí baterie	12 V	12 V	12 V
Kapacita baterie	9 Ah	9 Ah	18 Ah
Typ sečení	Sběr do koše	Sběr, mulčování, zadní výhoz	Sběr do koše, mulčování
Výhoz	Zadní	Zadní	Zadní
Šířka sečení	66 cm	66 cm	84 cm
Polohování výšky sečení	6 poloh	6 poloh	7 poloh
Nastavení výšky sečení	Manuální	Manuální	Manuální
Výška sečení	30–80 mm	30–80 mm	25–80 mm
Počet nožů	1	1	2
Druh zapínání nože	Manuální	Manuální	Elektromagnetická spojka
Mulčovací sada	Součást balení	Součást balení	Doplněk
Antiskalповací kola	Ne	Ne	Ano
Max. pracovní plocha	1 000 m ²	1 500 m ²	3 200 m ²
Převodovka	Hydrostatická	Hydrostatická	Hydrostatická
Ovládání pojezdu	Pedálem	Pedálem	Pedálem
Pohon	Pohon zadních kol	Pohon zadních kol	Pohon zadních kol
Maximální rychlost	6,2 km/h	6,2 km/h	8,8 km/h
Kapacita koše	150 l	150 l	200 l
Přípojka pro oplach	Ano	Ano	Ano
Přístrojová deska	Ne	Ne	Ano s LED
Počítadlo motohodin	Ne	Ne	Ne
Přední světlo	Ne	Ne	Halogenové
Tempomat	Ne	Ne	Ne
Nabíječka	Ano	Ano	Ano
Nárazník	Ne	Ne	Ano
Tažné zařízení – sada	Ne	Ne	Ne
Přední kola – rozměry	13 × 5,00–6"	13 × 5,00–6"	13 × 5,00–6"
Zadní kola – rozměry	15 × 5,50–6"	15 × 5,50–6"	18 × 8,50–8"
Minimální poloměr otáčení	155 cm	155 cm	180 cm
Rozměry (d × š × v)	1 825 × 722 × 1 047 mm	1 825 × 722 × 1 047 mm	2 340 × 902 × 1 098 mm
Rozměry balení (d × š × v)	1 510 × 800 × 838 mm	1 510 × 800 × 838 mm	1 700 × 1 120 × 837 mm
Hmotnost	130 kg	131 kg	174 kg
Maximální vibrace na volantu	7,76 m/s ²	7,76 m/s ²	6,37 m/s ²
Maximální vibrace na sedadle	2,94 m/s ²	2,94 m/s ²	1,06 m/s ²
Garantovaná hlučnost	98 dB(A)	98 dB(A)	100 dB(A)
Produktové číslo	2T0070481/16	2T0078281/14	2T2100224/D12
EAN čárový kód	 8 008984 505575	 8 008984 622883	 8 008984 514263








	TORNADO 2198 H	ESTATE 3084 H	ESTATE 3098 H
Motor	Benzínový	Benzínový	Benzínový
Značka motoru	Briggs & Stratton	Briggs & Stratton	Briggs & Stratton
Model motoru	PowerBuilt 3130 AVS	PowerBuilt 3130 AVS	PowerBuilt 4165 AVS
Objem motoru	344 cm ³	344 cm ³	500 cm ³
Počet válců	1	1	1
Jmenovitý výkon motoru	6,7 kW	5,8 kW	8,6 kW
Otáčky motoru	2 800 ot./min.	2 400 ot./min.	2 600 ot./min.
Maximální výkon stroje	13,5 HP	15,5 HP	16 HP
Systém chlazení	Vzduchem	Vzduchem	Vzduchem
Druh paliva	Benzín	Benzín	Benzín
Obsah palivové nádrže	6 l	6 l	6 l
Napětí baterie	12 V	12 V	12 V
Kapacita baterie	18 Ah	18 Ah	18 Ah
Typ sečení	Boční výhoz/mulčování	Sběr do koše/mulčování	Sběr do koše/mulčování
Výhoz	Boční	Zadní	Zadní
Šířka sečení	98 cm	84 cm	98 cm
Polohování výšky sečení	7 poloh	7 poloh	7 poloh
Nastavení výšky sečení	Manuální	Manuální	Manuální
Výška sečení	25–80 mm	25–80 mm	25–80 mm
Počet nožů	2	2	2
Druh zapínání nože	Elektromagnetická spojka	Elektromagnetická spojka	Elektromagnetická spojka
Mulčovací sada	Součást balení	Součást balení	Součást balení
Antiskalповací kola	Ano	Ano	Ano
Max. pracovní plocha	5 000 m ²	3 500 m ²	4 000 m ²
Převodovka	Hydrostatická	Hydrostatická	Hydrostatická
Ovládání pojezdu	Pedálem	Pedálem	Pedálem
Pohon	Pohon zadních kol	Pohon zadních kol	Pohon zadních kol
Maximální rychlost	8,8 km/h	8,8 km/h	8,8 km/h
Kapacita koše	–	240 l	240 l
Přípojka pro oplach	Ano	Ano	Ano
Přístrojová deska	Ne	Ano s LED	Ano s LED
Počítadlo motohodin	Ne	Ne	Ne
Přední světlo	Halogenové	LED	LED
Tempomat	Ne	Ne	Ne
Nabíječka	Ano	Ano	Ano
Nárazník	Ano	Ano	Ano
Tažné zařízení – sada	Volitelný	Ano	Ano
Přední kola – rozměry	15 × 5,00–6"	15 × 5,00–6"	15 × 5,00–6"
Zadní kola – rozměry	18 × 8,50–8"	18 × 6,50–8"	18 × 6,50–8"
Minimální poloměr otáčení	140 cm	180 cm	140 cm
Rozměry (d × š × v)	1 647 × 1 198 × 1 068 mm	2 340 × 902 × 1 098 mm	2 340 × 1 020 × 1 098 mm
Rozměry balení (d × š × v)	1 700 × 1 120 × 837 mm	1 700 × 1 120 × 837 mm	1 700 × 1 120 × 837 mm
Hmotnost	184 kg	168 kg	182 kg
Maximální vibrace na volant	3,33 m/s ²	6,37 m/s ²	8,2 m/s ²
Maximální vibrace na sedadle	0,94 m/s ²	1,06 m/s ²	0,7 m/s ²
Garantovaná hlučnost	99 dB(A)	100 dB(A)	100 dB(A)
Produktové číslo	2T0610281/14	2T2110281/14	2T2620281/16
EAN čárový kód	 8 008984 625327	 8 008984 622937	 8 008984 505629








	ESTATE 3398 HW	ESTATE 5092 H	ESTATE 5092 HW
Motor	Benzínový	Benzínový	Benzínový
Značka motoru	Kawasaki	Briggs & Stratton	Kawasaki
Model motoru	FS481V	Intek 4185 AVS	FS481V
Objem motoru	603 cm ³	500 cm ³	603 cm ³
Počet válců	2	1	2
Jmenovitý výkon motoru	9 kW	9 kW	9,1 kW
Otáčky motoru	2 600 ot./min.	2 500 ot./min.	2 700 ot./min.
Maximální výkon stroje	16 HP	18,5 HP	16 HP
Systém chlazení	Vzduchem	Vzduchem	Vzduchem
Druh paliva	Benzín	Benzín	Benzín
Obsah palivové nádrže	6 l	6 l	6 l
Napětí baterie	12 V	12 V	12 V
Kapacita baterie	18 Ah	18 Ah	18 Ah
Typ sečení	Sběr do koše/mulčování	Sběr do koše/mulčování	Sběr do koše/mulčování
Výhoz	Zadní	Zadní	Zadní
Šířka sečení	98 cm	92 cm	92 cm
Polohování výšky sečení	7 poloh	7 poloh	7 poloh
Nastavení výšky sečení	Manuální	Manuální	Manuální
Výška sečení	25–80 mm	25–80 mm	25–80 mm
Počet nožů	2	2	2
Druh zapínání nože	Elektromagnetická spojka	Elektromagnetická spojka	Elektromagnetická spojka
Mulčovací sada	Součást balení	Součást balení	Součást balení
Antiskalповací kola	Ano	Ne	Ano
Max. pracovní plocha	4 000 m ²	4 000 m ²	4 000 m ²
Převodovka	Hydrostatická	Hydrostatická	Hydrostatická
Ovládání pojezdu	Pedálem	Pedálem	Pedálem
Pohon	Pohon zadních kol	Pohon zadních kol	Pohon zadních kol
Maximální rychlost	8,8 km/h	8,8 km/h	8,8 km/h
Kapacita koše	240 l	290 l	240 l
Přípojka pro oplach	Ano	Ano	Ano
Přístrojová deska	Ano s LED	Ano s LED	Ano s LED
Počítadlo motohodin	Ne	Ne	Ne
Přední světló	LED	LED	LED
Tempomat	Ne	Ne	Ne
Nabíječka	Ano	Ano	Ano
Nárazník	Ano	Ano	Ano
Tažné zařízení – sada	Ano	Ano	Ano
Přední kola – rozměry	15 × 5,00–6"	15 × 5,00–6"	15 × 5,00–6"
Zadní kola – rozměry	18 × 8,50–8"	18 × 8,50–8"	18 × 6,50–8"
Minimální poloměr otáčení	140 cm	160 cm	160 cm
Rozměry (d × š × v)	2 340 × 1 020 × 1 098 mm	2 491 × 959 × 1 113 mm	2 491 × 959 × 1 113 mm
Rozměry balení (d × š × v)	1 700 × 1 120 × 837 mm	1 905 × 1 030 × 1 104 mm	1 905 × 1 030 × 1 104 mm
Hmotnost	182 kg	213 kg	220 kg
Maximální vibrace na volantu	8,2 m/s ²	6,37 m/s ²	7,33 m/s ²
Maximální vibrace na sedadle	0,7 m/s ²	1,06 m/s ²	1,2 m/s ²
Garantovaná hlučnost	100 dB(A)	100 dB(A)	100 dB(A)
Produktové číslo	2T2610681/16	2T0440281/ST1	2T0430681/ST1
EAN čárový kód			







	ESTATE 6102 HW	ESTATE 7102 HWS	ESTATE 7122 HWS
Motor	Benzínový	Benzínový	Benzínový
Značka motoru	Briggs & Stratton	Kawasaki	Briggs & Stratton
Model motoru	Intek 7220 V-Twin easy start	FS600V	Intek 7220 V-Twin easy start
Objem motoru	656 cm ³	603 cm ³	656 cm ³
Počet válců	2	2	2
Jmenovitý výkon motoru	10,4 kW	9,7 kW	11,3 kW
Otáčky motoru	2 500 ot./min.	2 300 ot./min.	2 700 ot./min.
Maximální výkon stroje	22 HP	22 HP	22 HP
Systém chlazení	Vzduchem	Vzduchem	Vzduchem
Druh paliva	Benzín	Benzín	Benzín
Obsah palivové nádrže	8 l	8 l	8 l
Napětí baterie	12 V	12 V	12 V
Kapacita baterie	18 Ah	18 Ah	18 Ah
Přední náprava	Litinový odlitek	Litinový odlitek	Litinový odlitek
Typ sečení	Sběr do koše/mulčování	Sběr do koše/mulčování	Sběr do koše/mulčování
Výhoz	Zadní	Zadní	Zadní
Šířka sečení	102 cm	102 cm	122 cm
Polohování výšky sečení	7 poloh	7 poloh	7 poloh
Nastavení výšky sečení	Manuální	Manuální	Manuální
Výška sečení	30–90 mm	30–90 mm	30–90 mm
Počet nožů	2	2	2
Druh zapínání nože	Elektromagnetická spojka	Elektromagnetická spojka	Elektromagnetická spojka
Mulčovací sada	Součást balení	Součást balení	Součást balení
Antiskalповací kola	Ano	Ano	Ano
Max. pracovní plocha	6 500 m ²	6 500 m ²	7 500 m ²
Převodovka	Hydrostatická	Hydrostatická	Hydrostatická
Ovládání pojezdu	Pedálem	Pedálem	Pedálem
Pohon	Pohon zadních kol	Pohon zadních kol	Pohon zadních kol
Maximální rychlost	8,8 km/h	8,8 km/h	8,8 km/h
Kapacita koše	300 l	320 l	320 l
Přípojka pro oplach	Ano	Ano	Ano
Přístrojová deska	Ano s LED	Ano	Ano
Počítadlo motohodin	Ano	Ano	Ano
Přední světlo	LED	LED	LED
Tempomat	Ne	Ano	Ano
Nabíječka	Ano	Ano	Ano
Nárazník	Ano	Ano	Ano
Tažné zařízení – sada	Ano	Ano	Ano
Přední kola – rozměry	15 × 6,00–6"	15 × 6,00–6"	15 × 6,00–6"
Zadní kola – rozměry	18 × 8,50–8"	18 × 8,50–8"	18 × 8,50–8"
Minimální poloměr otáčení	170 cm	170 cm	150 cm
Rozměry (d × š × v)	2 300 × 1 050 × 1 070 mm	2 418 × 1 050 × 1 070 mm	2 418 × 1 260 × 1 070 mm
Rozměry balení (d × š × v)	1 905 × 1 135 × 1 106 mm	1 905 × 1 135 × 1 106 mm	1 860 × 1 290 × 1 091 mm
Hmotnost	234 kg	240 kg	299,4 kg
Maximální vibrace na volantu	2,84 m/s ²	2,84 m/s ²	3,22 m/s ²
Maximální vibrace na sedadle	0,69 m/s ²	0,69 m/s ²	0,54 m/s ²
Garantovaná hlučnost	100 dB(A)	100 dB(A)	105 dB(A)
Produktové číslo	2T0970281/ST1	2T0950681/ST1	2T1310281/ST1
EAN čárový kód			





ESTATE PRO 9102 XWS

ESTATE PRO 9122 XWS

	ESTATE PRO 9102 XWS	ESTATE PRO 9122 XWS
Motor	Benzínový	Benzínový
Značka motoru	Briggs & Stratton	Kawasaki
Model motoru	Intek 8240 V-Twin easy start	Intek 8240 V-Twin easy start
Objem motoru	724 cm ³	724 cm ³
Počet válců	2	2
Jmenovitý výkon motoru	11,7 kW	13,1 kW
Otáčky motoru	2 400 ot./min.	2 600 ot./min.
Maximální výkon stroje	24 HP	24 HP
Systém chlazení	Vzduchem	Vzduchem
Druh paliva	Benzín	Benzín
Obsah palivové nádrže	10 l	10 l
Napětí baterie	12 V	12 V
Kapacita baterie	22 Ah	22 Ah
Typ sečení	Sběr do koše/mulčování	Sběr do koše/mulčování
Výhoz	Zadní	Zadní
Šířka sečení	102 cm	122 cm
Polohování výšky sečení	9 poloh	9 poloh
Nastavení výšky sečení	Manuální	Manuální
Výška sečení	25–100 mm	25–100 mm
Počet nožů	2	2
Druh zapínání nože	Elektromagnetická spojka	Elektromagnetická spojka
Mulčovací sada	Součást balení	Součást balení
Antiskalповací kola	Ano	Ano
Max. pracovní plocha	7 000 m ²	8 000 m ²
Převodovka	Hydrostatická	Hydrostatická
Ovládání pojezdu	Pedálem	Pedálem
Pohon	4 WD	4 WD
Maximální rychlost	8,8 km/h	8,8 km/h
Kapacita koše	360 l	360 l
Přípojka pro oplach	Ano	Ano
Přístrojová deska	Ano	Ano
Počítadlo motohodin	Ano	Ano
Přední světlo	LED	LED
Tempomat	Ano	Ano
Nabíječka	Ano	Ano
Nárazník	Ano	Ano
Tažné zařízení – sada	Ano	Ano
Přední kola – rozměry	16 × 6,50–8"	16 × 6,50–8"
Zadní kola – rozměry	20 × 10,00–8"	20 × 10,00–8"
Minimální poloměr otáčení	100 cm	90 cm
Rozměry (d × š × v)	2 620 × 1 055 × 1 200 mm	2 620 × 1 266 × 1 200 mm
Rozměry balení (d × š × v)	1 930 × 1 090 × 1 176 mm	1 930 × 1 290 × 1 176 mm
Hmotnost	296 kg	303 kg
Maximální vibrace na volant	2,31 m/s ²	3,95 m/s ²
Maximální vibrace na sedadle	0,81 m/s ²	0,70 m/s ²
Garantovaná hlučnost	100 dB(A)	105 dB(A)
Produktové číslo	2T1425281/ST1	2T1525281/ST1
EAN čárový kód	 8 008984 800175	 8 008984 800182






PRODUKT	PRODUKTOVÉ ČÍSLO	COMBI 1066 H	COMBI 1066 HQ	COMBI 3072 H	ESTATE 2084	ESTATE 2084 H	ESTATE 3084 H	ESTATE 3098 H	ESTATE 3398 H	ESTATE 4092 H	ESTATE 5092 H	ESTATE 5092 HW	ESTATE 5102 H	ESTATE 5102 HW	ESTATE 6102 HW	ESTATE 7102 HWS	ESTATE 7102 HWSY	ESTATE 7122 HWS	ESTATE PRO 9102 XWS	ESTATE PRO 9122 XWS	ESTATE PRO 9122 XWSY
Dobýjecí zdroj	182180090/0	x	x	x	x	x	x	x	x	x	x	x	x	x	x	x	x	x	x	x	x
Ochranná plachta	1134-9177-01		x	x	x	x	x	x	x	x	x	x	x	x	x	x	x	x	x	x	x
Tažné zařízení	299900395/0				x	x	x	x													
	299900081/0									x	x	x									
	299901081/0												x	x							
	299900006/0														x	x	x	x			
	210000000/17																				
	299901006/0																		x	x	x
	299900385/0																				
Deflektor výhozu	299900310/0			x	x	x	x	x													
	299900051/0								x	x	x	x	x								
	299900016/0													x	x	x	x	x	x	x	
Mulčovací kit (pouze záslepka)	299900341/0																				x
	299900346/0																				
	299900135/0	x	x																		
	299900036/0			x																	
	299900038/0								x	x	x										
	299900045/0											x	x								
	299900055/0													x	x	x					
	299900046/0																x				
	299901055/0																	x			
	299901056/0																		x	x	
Mulčovací kit (záslepka + nože)	299900037/0			x																	
	299900370/1				x	x	x														
	299900374/0							x	x												
	299900070/0									x	x	x									
	299900073/0												x	x							
	299900074/0														x	x	x				
	299900076/0																	x			
	210330000/17																				
	299901074/0																		x		
	299901077/0																			x	x
	210300000/17																				
Přívěsný vozík	13-0952-11				x	x	x	x	x	x	x	x	x	x	x	x	x	x	x	x	x
Posypový vozík	13-0955-11				x	x	x	x	x	x	x	x	x	x	x	x	x	x	x	x	x
Posypový vozík	13-1975-14																			x	x
Válec 23"	299900260/0				x	x	x	x	x	x	x	x	x	x	x	x	x	x	x	x	x
Válec 36"	210800100/18							x	x	x	x	x	x	x	x	x	x	x	x	x	x
Zadní závaží	299900150/0														x	x	x	x	x	x	x
Zimní pneumatiky 18"	299900430/0				x	x	x	x	x	x	x	x	x	x	x	x	x	x			
Zimní pneumatiky 20"	211500000/18				x	x	x	x	x	x	x	x							x	x	x
Sněhové řetězy 18"	299900470/1				x	x	x	x	x	x	x	x			x	x	x	x			
Sněhové řetězy 20"	299900480/1																		x	x	x
Sněhová radlice	299903410/0				x	x	x	x	x												
	299900400/0														x	x	x	x			
	299900405/0									x	x	x	x	x							
PTO KIT (MCS*)	299900750/1									x	x	x	x	x	x	x	x	x			
	211000100/17																			x	x
Sněhová radlice (MCS*)	299900400/1									x	x	x	x	x	x	x	x	x			
	211300100/17																			x	x
Zametací kartáč (MCS*)	299900500/1									x	x	x	x	x	x	x	x	x			
	211200100/17																			x	x
Green keeper (MCS*)	211900100/17																			x	x
Cepová sekačka (MCS*)	299900540/0														x	x	x	x			

* MCS: Multi-connect system

RIDERY S PŘEDNÍM SEČENÍM





	PARK 220	PARK 720 POWER	PARK 740 POWER 4WD
Značka motoru	Briggs & Stratton	Briggs & Stratton	Briggs & Stratton
Druh paliva	Benzín	Benzín	Benzín
Model motoru	PowerBuilt 3130 AVS	Vanguard 18	Vanguard 18
Objem motoru	344 cm ³	570 cm ³	570 cm ³
Počet válců	1	2	2
Jmenovitý výkon motoru	7,4 kW	11,9 kW	11,9 kW
Otáčky motoru	3 200 ot./min.	3 200 ot./min.	3 200 ot./min.
Maximální výkon stroje	13 HP	18 HP	18 HP
Chladicí systém	Vzduchem	Vzduchem	Vzduchem
Obsah palivové nádrže	4,2 l	12 l	12 l
Napětí baterie	12 V	12 V	12 V
Kapacita baterie	18 Ah	24 Ah	24 Ah
Šířka sečení	85–95 cm	95–110 cm	95–110 cm
Zvedání sekací hlavy	Manuální	Manuální	Manuální
Nastavení výšky sečení	Elektricky	Elektricky	Elektricky
Převodovka	Hydrostatická	Hydrostatická	Hydrostatická
Ovládání pojezdu	Pedálem	Pedálem	Pedálem
Pohon	Pohon zadních kol	Pohon zadních kol	4 WD
Rychlost (vpřed)	–	10 km/h	10 km/h
Typ řízení	Kloubové (50/50)	Kloubové (50/50)	Kloubové (50/50)
Volant	S kuželovým nastavcem	S kuželovým nastavcem	S kuželovým nastavcem
Posilovač řízení	–	–	Hydraulický
Typ sedadla	Standardní	Komfortní s vysokou zádovou opěrkou	Komfortní s vysokou zádovou opěrkou
Nastavení sedadla	Blokovacím knoflíkem	Samostatnou páčkou	Samostatnou páčkou
Nastavení sedadla dle váhy	Ne	Ne	Ne
Přístrojová deska	Ne	Ne	Ne
Počítadlo motohodin	Ne	Ano	Ano
Přední světlo	Ne	LED	LED
Tempomat	Ne	Ne	Ne
Zapínání sečení	Elektromagneticky	Mechanicky	Mechanicky
Hydraulické koncovky pro přídatná zařízení	Ne	Ne	Ne
Tažné zařízení – sada	Uvnitř balení	Uvnitř balení	Uvnitř balení
Přední kola – rozměry	15 × 5,50–8"	16 × 7,50–8"	16 × 7,50–8"
Zadní kola – rozměry	15 × 5,50–8"	16 × 7,50–8"	16 × 7,50–8"
Rozměry (d × š × v)	1 680 × 760 × 1 209 mm	1 960 × 864 × 1 236 mm	1 960 × 864 × 1 236 mm
Rozměry balení (d × š × v)	2 020 × 920 × 860 mm	2 020 × 920 × 1 010 mm	2 020 × 920 × 1 010 mm
Hmotnost	169 kg	202 kg	222 kg
Maximální vibrace na volantu	< 2,5 m/s ²	< 2,5 m/s ²	< 2,5 m/s ²
Maximální vibrace na sedadle řidiče	< 0,5 m/s ²	< 0,9 m/s ²	< 0,9 m/s ²
Měřená hladina hluku	96 dB(A)	97 dB(A)	97 dB(A)
Garantovaná hlučnost	97 dB(A)	100 dB(A)	100 dB(A)
Produktové číslo	2F5820321/S16	2F6020621/S16	2F6230621/S16
EAN čárový kód			












	PARK PRO 340 IX	PARK PRO 540 IX	PARK PRO 740 IOX
Značka motoru	Briggs & Stratton	Honda	Briggs & Stratton
Druh paliva	Benzín	Benzín	Benzín
Model motoru	Vanguard 18	GXV 660	8270 Professional
Objem motoru	570 cm ³	688 cm ³	724 cm ³
Počet válců	2	2	2
Jmenovitý výkon motoru	11,9 kW	15,2 kW	15,45 kW
Otáčky motoru	3 200 ot./min.	3 200 ot./min.	3 200 ot./min.
Maximální výkon stroje	18 HP	25 HP	27 HP
Chladicí systém	Vzduchem	Vzduchem	Vzduchem
Obsah palivové nádrže	15 l	15 l	15 l
Napětí baterie	12 V	12 V	12 V
Kapacita baterie	24 Ah	24 Ah	24 Ah
Šířka sečení	110–125 cm	110–125 cm	110–125 cm
Zvedání sekací hlavy	Hydraulické	Hydraulické	Hydraulické
Nastavení výšky sečení	Elektricky	Elektricky	Elektricky
Převodovka	Hydrostatická	Hydrostatická	Hydrostatická
Ovládání pojezdu	Pedálem	Pedálem	Pedálem
Pohon	4 WD	4 WD	4 WD
Rychlost (vpřed)	10 km/h	14 km/h	14 km/h
Typ řízení	Kloubové (50/50)	Kloubové (50/50)	Kloubové (50/50)
Volant	S kuželovým nastavcem	S kuželovým nastavcem	S kuželovým nastavcem
Posilovač řízení	Hydraulický	Pístnice	Pístnice
Typ sedadla	Komfortní s vysokou zá- dovou a loketní opěrkou	Komfortní s vysokou zá- dovou a loketní opěrkou	Komfortní s vysokou zá- dovou a loketní opěrkou
Nastavení sedadla	Samostatnou páčkou	Samostatnou páčkou	Samostatnou páčkou
Nastavení sedadla dle váhy	Ne	Ano	Ano
Přístrojová deska	Ne	Ano s displejem	Ano s displejem
Počítadlo motohodin	Ano	Ano	Ano
Přední světlo	LED	LED	LED
Tempomat	Ne	Ne	Ne
Zapínání sečení	Elektromagneticky	Elektromagneticky	Elektromagneticky
Hydraulické koncovky pro přídatná zařízení	Ne	Ne	Ano
Tažné zařízení – sada	Uvnitř balení	Uvnitř balení	Uvnitř balení
Přední kola – rozměry	17 × 8,00–8"	17 × 8,00–8"	17 × 8,00–8"
Zadní kola – rozměry	17 × 8,00–8"	17 × 8,00–8"	17 × 8,00–8"
Rozměry (d × š × v)	1 970 × 863 × 1 256 mm	1 970 × 863 × 1 256 mm	1 970 × 863 × 1 256 mm
Rozměry balení (d × š × v)	2 010 × 915 × 1 020 mm	2 010 × 915 × 1 020 mm	2 010 × 915 × 1 020 mm
Hmotnost	258 kg	277 kg	271 kg
Maximální vibrace na volantu	2,5 m/s ²	2,2 m/s ²	2 m/s ²
Maximální vibrace na sedadle řidiče	0,5 m/s ²	0,5 m/s ²	0,8 m/s ²
Měřená hladina hluku	99 dB(A)	99 dB(A)	99 dB(A)
Garantovaná hlučnost	100 dB(A)	100 dB(A)	100 dB(A)
Produktové číslo	13-6451-11	13-6471-11	13-6491-11
EAN čárový kód			








	95 COMBI EL QF	100 COMBI 3 EL	110 C PRO EL QF	125 C PRO EL QF
Šířka sečení	95 cm	100 cm	110 cm	125 cm
Typ sečení	Kombinace mulčování se zadním výhozem	Kombinace mulčování se zadním výhozem	Kombinace mulčování se zadním výhozem	Kombinace mulčování se zadním výhozem
Nastavení výšky sečení	Elektricky	Elektricky	Elektricky	Elektricky
Výška sečení	25–85 mm	25–90 mm	25–90 mm	25–90 mm
Rozměry (d × š × v)	920 × 1 023 × 274 mm	1 043 × 1 074 × 350 mm	1 011 × 1 185 × 310 mm	1 011 × 1 328 × 311 mm
Rozměry balení (d × š × v)	1 162 × 839 × 249 mm	1 162 × 939 × 254 mm	1 390 × 1 074 × 327 mm	1 390 × 1 074 × 327 mm
Hmotnost	49 kg	55 kg	65 kg	70 kg
Celková hmotnost	53 kg	59 kg	73 kg	77 kg
Počet nožů	2	3	3	3
Antiskalповací kola	Ano	Ano	Ano	Ano
Produktové číslo	2D5809521/S16	2D6210021/S16	2D6311021/ST1	2D6312521/ST1
EAN čárový kód	 8 008984 506039	 8 008984 782433	 8 008984 799004	 8 008984 799011








	SNĚHOVÁ FRÉZA jednostupňová	SNĚHOVÁ FRÉZA dvoustupňová	SNĚHOVÁ FRÉZA dvoustupňová hydraulická
Pracovní záběr	90 cm	90 cm	90 cm
Pracovní výška	51 cm	51 cm	52,5 cm
Druh pohonu	Řemen	Řemen	Řemen
Nastavení komínku výhozu	Klíkou (240°)	Elektricky (215°)	Hydraulicky (215°)
Ovládání deflektoru	Manuálně na komínku (120°)	Manuálně na komínku (120°)	Hydraulicky (120°)
Počet stupňů	1	2	2
Typ šneku	Ocelový – ozubený	Ocelový – ozubený	Ocelový – ozubený
Výška domečku šneku	51 cm	51 cm	52,5 cm
Rozměry (d × š × v)	950 × 1 060 × 960 mm	970 × 1 070 × 1 120 mm	970 × 1 190 × 1 200 mm
Rozměry balení (d × š × v)	1 050 × 820 × 740 mm	1 090 × 920 × 730 mm	1 000 × 1 200 × 870 mm
Hmotnost	69,3 kg	76,5 kg	81,4 kg
Celková hmotnost	80 kg	85 kg	92 kg
Produktové číslo	13-0974-11	13-0922-12	13-3930-11
EAN čárový kód	 7 313321 305055	 7 313321 308092	 7 313321 309718




	SNĚHOVÁ RADLICE manuální	SNĚHOVÁ RADLICE hydraulická	SNĚHOVÁ RADLICE šípová, hydraulická
Pracovní záběr	120 cm	160 cm	130 cm
Pracovní výška	44 cm	44 cm	50,6 cm
Úhlové nastavení	2 polohy ručně	Hydraulicky	Hydraulicky/šípové
Max. nastavení úhlu, levá/pravá strana	30°/30°	29°/29°	30°/30°
Bezpečnostní systém	Ano	Ano	Ano
Stírací lišta	Standardní	Standardní	Standardní
Rozměry (d × š × v)	1 200 × 740 × 1 020 mm	1 600 × 440 × 750 mm	1 310 × 820 × 510 mm
Rozměry balení (d × š × v)	1 280 × 260 × 720 mm	1 280 × 280 × 720 mm	1 260 × 850 × 674 mm
Hmotnost	42 kg	55 kg	61,4 kg
Celková hmotnost	47 kg	60 kg	71,5 kg
Produktové číslo	13-3917-61	13-3932-11	13-3931-11
EAN čárový kód			



	ČELNÍ KARTÁČ	ČELNÍ KARTÁČ hydraulický	ZAMETACÍ ADAPTÉR	BOČNÍ KARTÁČ K ADAPTÉRU	KRYT ČELNÍHO KARTÁČE
Pracovní záběr	100 cm	100 cm	90 cm	–	–
Průměr kartáče	45 cm	45 cm	32 cm	–	–
Úhlové nastavení	3 polohy ručně	Hydraulické	–	–	–
Max. nastavení úhlu, levá/pravá strana	17°/17°	20°/20°	–	–	–
Nastavení výšky zametače	Ručně, opěrným kolečkem	Ručně, opěrným kolečkem	Ručně	–	–
Druh pohonu	Řemen	Řemen	Řemen	–	–
Zásobník/velikost	Ne/–	Ne/–	Ano/60 l	–	–
Rozměry (d × š × v)	1 000 × 1 200 × 780 mm	1 000 × 1 260 × 520 mm	990 × 500 × 1 010 mm	1 200 × 800 × 1 300 mm	1 000 × 500 × 30 mm
Rozměry balení (d × š × v)	1 100 × 1 030 × 730 mm	1 100 × 1 050 × 730 mm	1 040 × 590 × 690 mm	550 × 650 × 260 mm	1 005 × 245 × 120 mm
Hmotnost	63 kg	60,8 kg	87 kg	8 kg	5,7 kg
Celková hmotnost	73 kg	71 kg	91 kg	9 kg	5 kg
Produktové číslo	13-0977-11	13-3929-11	13-3910-11	13-3915-11	13-1936-62
EAN čárový kód					




CEPOVÁ SEKAČKA

Pracovní záběr	92 cm
Nastavení výšky sečení	Manuální
Výška sečení	38–63 cm
Rozměry (d × š × v)	1 080 × 1030 × 400 mm
Rozměry balení (d × š × v)	1 090 × 1000 × 600 mm
Hmotnost	82 kg
Celková hmotnost	92 kg
Produktové číslo	13-0976-11
EAN čárový kód	



SBĚRAČ TRÁVY A LISTÍ

Pracovní záběr	107 cm
Nosnost	650 l
Rozměry (d × š × v)	2060 × 750 × 1140 mm
Rozměry balení (d × š × v)	1333 × 336 × 444 mm
Hmotnost	33 kg
Celková hmotnost	36,7 kg
Produktové číslo	13-3926-11
EAN čárový kód	




VOZÍK



MULČOVAČ 90



SYPAČ PÍSKU



Nosnost	350 kg	–	50 kg
Hmotnost	79 kg	96 kg	60 kg
Produktové číslo	13-0963-07	AZM 90 S	13-1975-14
EAN čárový kód	–	–	



SNĚHOVÉ ŘETĚZY (PÁR) 16"




SNĚHOVÉ ŘETĚZY (PÁR) 17"

Rozměry balení (d × š × v)	400 × 400 × 65 mm	400 × 400 × 75 mm
Hmotnost	5 kg	5 kg
Produktové číslo	13-0936-61	13-0937-61
EAN čárový kód		







MPV 520 W

Značka motoru	Briggs & Stratton
Druh paliva	Benzín
Model motoru	Vanguard 21
Objem motoru	627 cm ³
Počet válců	2
Jmenovitý výkon motoru	11,66 kW
Otáčky motoru	2 600 ot./min.
Systém chlazení	Vzduchem
Obsah palivové nádrže	24 l
Napětí baterie	12 V
Kapacita baterie	44 Ah
Typ sečení	Sběr do koše, mulčování, výhoz dozadu
Šířka sečení	112 cm
Zvedání sekací hlavy	Manuální
Výška sečení	20–70 mm
Nastavení výšky sečení	Manuální
Počet nožů	2
Druh zapínání nože	Elektromagnetická spojka
Mulčovací sada	Volitelná
Převodovka	Hydraulická
Ovládání pojezdu	Pedálem
Pohon	Pohon předních kol
Rychlost (vpřed)	8 km/h
Kapacita koše	280 l
Typ zatáčení	Zadními koly
Vyprazdňování sběrače	Manuální
Volant	S kuželovým nástavcem
Typ sedadla	Komfortní s vysokou zádovou opěrkou
Nastavení sedadla	Samostatnou páčkou
Počítadlo motohodin	Ano
Přední světlo	Ano
Přední kola – rozměry	16 × 7,50–8"
Zadní kola – rozměry	13 × 5,00–6"
Maximální vibrace na volantu	2 m/s ²
Maximální vibrace na sedadle řidiče	0,5 m/s ²
Měřená hladina hluku	100 dB(A)
Rozměry (d × š × v)	2 550 × 1 120 × 1 350 mm
Rozměry balení (d × š × v)	2 440 × 1 150 × 1 240 mm
Hmotnost	387 kg
Celková hmotnost	458 kg
Produktové číslo	2F2020821/S17
EAN čárový kód	 8 008984 786189







	ZT 3107 T	ZT 5132 T
Značka motoru	Briggs & Stratton	Kawasaki
Druh paliva	Benzín	Benzín
Model motoru	Intek 7200 V-Twin	FR691
Objem motoru	656 cm ³	726 cm ³
Počet válců	2	2
Jmenovitý výkon motoru	10,1 kW	16,5 kW
Otáčky motoru	2 600 ot./min.	3 150 ot./min.
Systém chlazení	Vzduchem	Vzduchem
Obsah palivové nádrže	11,3 l	10,5 l
Napětí baterie	12 V	12 V
Kapacita baterie	12 Ah	12 Ah
Šířka sečení	107 cm	132 cm
Zvedání sekací hlavy	Manuální	Manuální
Výška sečení	38–114 mm	38–114 mm
Nastavení výšky sečení	Manuální	Manuální
Počet nožů	3	3
Boční výhoz	Ano	Ano
Druh zapínání nože	Elektromagnetická spojka	Elektromagnetická spojka
Mulčovací sada	Volitelná	Volitelná
Převodovka	Hydraulická	Hydraulická
Pohon	Pohon zadních kol	Pohon zadních kol
Rychlost (vpřed)	7,2 km/h	11,3 km/h
Ovládání řízení	Pákami	Pákami
Typ sedadla	Komfortní s nízkou zádovou opěrkou	Komfortní se zádovou loketní opěrkou
Nastavení sedadla	Samostatnou páčkou	Samostatnou páčkou
Přístrojová deska	Ne	Ne
Počítadlo motohodin	Ne	Ano
Přední světlo	Ne	Ne
Tempomat	Ne	Ne
Tažné zařízení – sada	Volitelná	Ano
Přední kola – rozměry	11× 4,00–5"	11× 4,00–5"
Zadní kola – rozměry	18× 8,50–8"	18× 8,50–8"
Maximální vibrace na volantu	2,8 m/s ²	2,95 m/s ²
Maximální vibrace na sedadle řidiče	1 m/s ²	0,26 m/s ²
Rozměry (d × š × v)	1 651 × 1 372 × 102 mm	1 969 × 1 610 × 1 039 mm
Rozměry balení (d × š × v)	1 937 × 1 429 × 864 mm	2 038 × 1 581 × 889 mm
Hmotnost	222 kg	279 kg
Celková hmotnost	301,63 kg	393,71 kg
Produktové číslo	2F1020611/S17	2F1020821/S17
EAN čárový kód	 8 008984 786158	 8 008984 786165



TITAN








	TITAN 540 D	TITAN 740 DCR
Značka motoru	Yanmar	Yanmar
Typ motoru	Diesel/4taktní	Diesel/4taktní
Model motoru	3TNV76	3TNV82
Objem motoru	1 116 cm ³	1 331 cm ³
Počet válců	3	3
Jmenovitý výkon motoru	19 kW	23 kW
Otáčky motoru	3 000 ot./min.	3 000 ot./min.
Chladicí systém	Vodou	Vodou
Druh paliva	Diesel (EN590:96)	Diesel (EN590:96)
Obsah palivové nádrže	40 l	40 l
Emise	Stupeň 3 A (97/68EC)	Stupeň 3 A (97/68EC)
Šířka sečení	125–135–155 cm	125–135–155 cm
Zvedání sekací hlavy	Hydraulické	Hydraulické
Nastavení výšky sečení	Plynulá	Plynulá
Pohon	4 WD	4 WD
Zapínání sečení	Hydraulicky	Hydraulicky
Vstupní port	42 l /min./ 220 bar	42 l /min./ 220 bar
Typ řízení	Hydraulické, kloubové (50/50)	Hydraulické, kloubové (50/50)
Hydr. okruh předavných zařízení: přední	2	2
Hydr. okruh předavných zařízení: zadní	Ne	Ano
Zbodový přední závěs	Hydraulický	Hydraulický
Výkon čerpadla pro předavná zařízení	10,5/125 bar	10,5/125 bar
Nádrž hydrauliky	20 l	20 l
Minimální poloměr otáčení	150 cm	150 cm
Zatížení nápravy přední/zadní	900 kg	900 kg
Hmotnost brzděného přívěsu	800 kg	800 kg
Hmotnost nebrzděného přívěsu	500 kg	500 kg
Chladicí kapalina	4,3 l	4,3 l
Motorový olej	3,4 l	3,6 l
Hydraulický systém	15 l	15 l
Olej do převodu kola	0,15 l	0,15 l
Doporučený tlak v pneumatikách	0,9 bar	0,9 bar
Maximální rychlost	20 km/h	20 km/h
Rychlost (vpřed)	20 km/h	20 km/h
Ovládání pojezdu	Pedálem	Pedálem
Nastavení sedadla	Podle hmotnosti	Podle hmotnosti
Typ sedadla	Komfortní s vysokou zádovou a loketní opěrkou	Komfortní s vysokou zádovou a loketní opěrkou
Bezpečnostní pás	Ano	Ne
Centrální ovládací panel	Ergonomický na pravé straně	Ergonomický na pravé straně
Topení/ACC	Ne	Ano
Odstranění námrazy trysky	Ne	Ano, nastavitelný
Odhlučněná kabina	Ne	Ano
Zabezpečení proti převrácení	Ano	Ano
Silniční sada	Volitelná	Ano
Maják	Volitelný	Ano
Pracovní světla	Volitelné	Ano
Přední kola – rozměry	20 × 10,00 – 10"	20 × 10,00 – 10"
Rozměry (d × š × v)	2 435 × 1 084 × 1 963 mm	2 543 × 1 084 × 1 969 mm
Zadní kola – rozměry	20 × 10,00 – 10"	20 × 10,00 – 10"
Prázdná hmotnost (včetně 75 kg řidiče)	795 kg	1 041 kg
Celková hmotnost nákladu	1 400 kg	1 400 kg
Měřená hladina hluku	76 dB(A)	76 dB(A)
Garantovaná hlučnost	105 dB(A)	105 dB(A)
Hlučnost v kabině při spuštěném sečení	–	81 dB(A)
Hlučnost při spuštěném sečení	88 dB(A)	88 dB(A)
Produktové číslo	13-7454-11	13-7462-11
EAN čárový kód		








	SEKACÍ HLAVA 125 H COMBI	SEKACÍ HLAVA 135 H DOD	SEKACÍ HLAVA 155 H DOD
Šířka sečení	125 cm	135 cm	155 cm
Typ sečení	Mulčovací hlava se zadním výhozem	Mulčovací hlava se zadním výhozem	Mulčovací hlava se zadním výhozem
Nastavení výšky sečení	Hydraulicky	Hydraulicky	Hydraulicky
Výška sečení	Plynule od 25–90 mm	Plynule od 25–90 mm	Plynule od 25–90 mm
Rozměry (d × š × v)	1 070 × 1 320 × 440 mm	1 080 × 1 450 × 500 mm	1 080 × 1 650 × 500 mm
Rozměry balení (d × š × v)	1 720 × 1 230 × 660 mm	1 720 × 1 230 × 660 mm	1 720 × 1 230 × 660 mm
Hmotnost	93 kg	177 kg	184 kg
Celková hmotnost	93 kg	177 kg	184 kg
Počet nožů	3	3	3
Druh zapínání nože	Elektrický/hydraulický	Elektrický/hydraulický	Elektrický/hydraulický
Druh pohonu	Hydraulický	Hydraulický	Hydraulický
Servisní poloha	Ano	Ano	Ano
Antiskalповací kola	Ano	Ano	Ano
Produktové číslo	13-7822-24	13-7823-24	13-7825-24
EAN čárový kód	 7 513321 308445	 7 513321 308452	 7 513321 308469



RIDERY S PŘEDNÍM SEČENÍM




	RADLICE	CEPOVÁ SEKAČKA	SYPAČ SL 90
Pracovní záběr	140 cm	120 cm	90 cm
Max. úhel, levá/pravá strana	28°/28°	–	–
Druh pohonu	–	Hydraulicky	Elektricky
Nosnost	–	–	200 kg/120 l
Rozměry (d × š × v)	1 400 × 750 × 700 mm	1 520 × 1 200 × 1 700 mm	530 × 1 010 × 700 mm
Rozměry balení (d × š × v)	1 440 × 700 × 720 mm	1 520 × 1 200 × 1 640 mm	1 050 × 850 × 800 mm
Hmotnost	93,4 kg	120 kg	103 kg
Celková hmotnost	102 kg	130 kg	113 kg
Produktové číslo	13-7938-11	13-7967-11	13-7917-13
EAN čárový kód	 7 513321 307097	 7 513321 309671	 7 513321 309411






ČELNÍ KARTÁČ RB 130 H

Pracovní záběr	130 cm
Průměr kartáče	50 cm
Max. nastavení úhlu, levá/pravá strana	20°/20°
Nastavení výšky	Plynule měnitelná
Druh pohonu	Hydraulicky
Hmotnost	131 kg
Celková hmotnost	141 kg
Rozměry (d × š × v)	1 500 × 1 200 × 660 mm
Rozměry balení (d × š × v)	1 500 × 1 030 × 800 mm
Produktové číslo	13-7912-13
EAN čárový kód	



SNĚHOVÁ FRÉZA ST 110




Pracovní záběr	112,6 cm
Nastavení výšky sečení	Kluzné dorazy
Druh pohonu	Hydraulicky
Nastavení komínku výhozu	Hydraulicky
Ovládání deflektoru	Hydraulicky
Počet stupňů	2
Typ šneku	Ocelový – ozubený
Výška domečku šneku	61 cm
Hmotnost	159 kg
Celková hmotnost	189 kg
Rozměry (d × š × v)	1 200 × 1 060 × 1360 mm
Rozměry balení (d × š × v)	1 500 × 1 050 × 750 mm
Produktové číslo	13-7944-11
EAN čárový kód	



ROBOTICKÉ SEKAČKY








	AUTOCLIP 221	AUTOCLIP 225 S	AUTOCLIP 230 S
Maximální pracovní plocha m ²	500 m ²	1 100 m ²	2 000 m ²
Motor	Kartáčový	Bezkartáčový	Bezkartáčový
Napětí baterie	25,9 V	25,9 V	25,9 V
Typ baterie	Li-Ion	Li-Ion	Li-Ion
Počet baterií	2	2	3
Kapacita baterie	2,5 Ah	2,5 Ah	2,5 Ah
Pracovní čas (-20 %)	50 min.	2 h 30 min.	4 h
Doba nabíjení	1 h 15 min.	2 h	3 h
Systém nabíjení	Automatický	Automatický	Automatický
Nabíječka baterií	29,3 V – 2,0 Ah	29,3 V – 2,0 Ah	29,3 V – 5,0 Ah
Typ nože	Pevný 4zubec	Pevný 4zubec	Pevný 4zubec
Šířka sečení	25 cm	25 cm	25 cm
Výška sečení	25–60 mm	25–60 mm	25–60 mm
Otáčky nože	Modulové, 2 400 ot./min.	Modulové, 2 800 ot./min.	Modulové, 2 800 ot./min.
Rychlost sečení	25 m/min.	30 m/min.	30 m/min.
Inteligentní spirálový pohyb	Ano	Ano	Ano
Eco-Mode	Ne	Ano	Ano
Zpět na dobíjení	Po drátu/ V- meter	Po drátu/ V- meter	Po drátu/ V- meter
Dešťové senzory	Ano	Ano	Ano
Maximální sklon u ohraničení	20 %	20 %	20 %
Maximální svahová dostupnost	45 %	45 %	45 %
Pracovní zóny	2	4	4
Bluetooth přijímač	Ano	Ano	Ano
SmartApp	Ano	Ano	Ano
App ovládání	Bluetooth	Bluetooth	Bluetooth
Inklinometr	Ano	Ano	Ano
Gyroskop	Ano	Ano	Ano
GPS	Ne	Ne	Ne
Upevňovací hřeby	20 ks	20 ks	20 ks
Nabíjecí stanice	Ano	Ano	Ano
Ochranný kryt	Volitelný	Volitelný	Ano
Senzor pro detekci překážky	V kole	V kole	V kole
Senzory zdvihu	V pomocném kole	V pomocném kole	V pomocném kole
Náklonové čidlo	Ano	Ano	Ano
Nouzové zastavení	Ano	Ano	Ano
Zastavení nože při zvednutí/překročení sklonu	3 sec	3 sec	3 sec
PIN kód	Ano	Ano	Ano
Alarm	Ne	Ne	Ne
Garantovaná hlukost	65–72 dB(A)	65–70 dB(A)	65–70 dB(A)
Hmotnost s baterií	9,5 kg	9,8 kg	10,1 kg
Rozměry (d × š × v)	537 × 420 × 252 mm	537 × 420 × 252 mm	537 × 420 × 252 mm
Celková hmotnost	20,1 kg	20,7 kg	23,2 kg
Rozměry balení (d × š × v)	790 × 590 × 280 mm	790 × 590 × 280 mm	810 × 610 × 390 mm
Produktové číslo	2R2001608/S17	2R2002058/S17	2R2005158/S17
EAN čárový kód	 8 008984 788183	 8 008984 786288	 8 008984 786301





ROBOTICKÉ SEKAČKY

	AUTOCLIP 528 S	AUTOCLIP 530 SG	AUTOCLIP 550 SG
Maximální pracovní plocha m ²	2 600 m ²	3 200 m ²	5 000 m ²
Motor	Bezkartáčový	Bezkartáčový	Bezkartáčový
Napětí baterie	25,9 V	25,9 V	25,9 V
Typ baterie	Li-Ion	Li-Ion	Li-Ion
Počet baterií	1	1	2
Kapacita baterie	7,5 Ah	7,5 Ah	7,5 Ah
Pracovní čas (-20 %)	3 h 30 min.	3 h 30 min.	7 h
Doba nabíjení	2 h 30 min.	2 h 30 min.	3 h
Systém nabíjení	Automatický	Automatický	Automatický
Nabíječka baterií	29,3 V – 5,0 Ah	29,3 V – 5,0 Ah	29,3 V – 12 Ah
Typ nože	Pevný 4zubec	Pevný 4zubec	Pevný 4zubec
Šířka sečení	29 cm	29 cm	29 cm
Výška sečení	25–70 mm	25–70 mm	25–70 mm
Otáčky nože	Modulové, 3 000 ot./min.	Modulové, 3 000 ot./min.	Modulové, 3 000 ot./min.
Rychlost sečení	30 m/min.	30 m/min.	30 m/min.
Inteligentní spirálový pohyb	Ano	Ano	Ano
Eco-Mode	Ano	Ano	Ano
Zpět na dobíjení	Po drátu/ V- meter	Po drátu/ V- meter	Po drátu/ V- meter
Dešťové senzory	Ano	Ano	Ano
Maximální sklon u ohraničení	20 %	20 %	20 %
Maximální svahová dostupnost	45 %	45 %	45 %
Pracovní zóny	4	4	4
Bluetooth přijímač	Ano	Ano	Ano
SmartApp	Ano	Ano	Ano
App ovládání	Bluetooth	GSM/GPS	GSM/GPS
Dotykový displej	Ano	Ano	Ano
Inklinometr	Ano	Ano	Ano
Gyroskop	Ano	Ano	Ano
GPS	Ne	Ano	Ano
Upevňovací hřeby	20 ks	20 ks	20 ks
Nabíjecí stanice	Ano	Ano	Ano
Ochranný kryt	Volitelný	Volitelný	Volitelný
Senzor pro detekci překážky	V krytu	V krytu	V krytu
Senzory zdvihu	V pomocných kolech	V pomocných kolech	V pomocných kolech
Náklonové čidlo	Ano	Ano	Ano
Nouzové zastavení	Ano	Ano	Ano
Zastavení nože při zvednutí/překročení sklonu	3 sec	3 sec	3 sec
PIN kód	Ano	Ano	Ano
Alarm	Ne	Ne	Ne
Garantovaná hlučnost	65–70 dB(A)	65–70 dB(A)	65–70 dB(A)
Hmotnost s baterií	16,7 kg	16,7 kg	17,5 kg
Rozměry (d × š × v)	704 × 500 × 292 mm	704 × 500 × 292 mm	704 × 500 × 292 mm
Celková hmotnost	28,2 kg	28,2 kg	29 kg
Rozměry balení (d × š × v)	890 × 700 × 440 mm	890 × 700 × 440 mm	890 × 700 × 440 mm
Produktové číslo	2R5005558/S17	2R5005658/S17	2R5007658/ST1
EAN čárový kód	 8 008984 786318	 8 008984 786325	 8 008984 799967





Rozměry balení:
15,4 × 21 × 6,5 cm

Celková hmotnost:
0,240 kg



1



2



3

PRODUKTOVÉ ČÍSLO	EAN KÓD	ČÍSLO	POPIS	VHODNÉ PRO	ROZMĚRY PRODUKTU	INFO
1126-9150-01	7313329260547	1	Ochranná plachta	221 – 225 S – 230 S	60 × 50 × 35 cm	Chrání stanici v zimních měsících před sněhem, deštěm a znečištěním
1126-9164-01	7313329295976	2	Vrchní kryt stanice	221 – 225 S	53,4 × 51,6 × 33,5 cm	Montážní materiál součástí balení
1126-9176-01	8008989903284	3	Vrchní kryt stanice	528 S	–	–



Rozměry:
27 × 27,5 × 0,5 cm

Celková hmotnost:
0,300 kg



1

PRODUKTOVÉ ČÍSLO	EAN KÓD	ČÍSLO	POPIS	VHODNÉ PRO	POČET KUSŮ	INFO
1126-9151-01	7313329260554	1	Hrotový nástavec kol	221 – 225 S – 230 S	1	–



1

Rozměry balení:
21,8 × 21,5 × 7,4 cm

Celková hmotnost:
2,060 kg

2

Rozměry balení:
16,2 × 8,4 × 16,2 cm

Celková hmotnost:
1,340 kg

3

4

Rozměry balení:
25,2 × 19 × 9 cm

Celková hmotnost:
0,670 kg

5

Rozměry balení:
25,2 × 19 × 9 cm

Celková hmotnost:
0,670 kg

6

Rozměry balení:
11 × 13,8 × 2,8 cm

Celková hmotnost:
0,190 kg

7, 8

Rozměry balení:
148 × 520 × 242 cm

Celková hmotnost:
4 kg

9


Rozměry balení:
155 × 537 × 289 mm

Celková hmotnost:
9 kg

PRODUKTOVÉ ČÍSLO	EAN KÓD	ČÍSLO	POPIS	SPECIFIKACE	DĚLKA	VHODNÉ PRO
1126-9147-01	7313329260516	1	Kabel	1×1,5 – Ø 3,0 mm	100 m	Vše
1126-9180-01	8008989903406	2	Kabel	1×0,75 – Ø 2,35 mm	100 m	221 – 225 S – 230 S
1126-9108-01	7313329260134	3	Kabel	1×1,5 – Ø 3,0 mm	300 m	Vše
1126-9109-01	7313329260141	3	Kabel	1×1,5 – Ø 3,0 mm	1 000 m	Vše
1126-9148-01	7313329260523	4	Páska	Pro obvodové kabelové spoje		Vše
1126-9170-01	8008989902690	5	Hřebky	100 ks		Vše
1126-9172-01	8008989902713	6	Spojky	10 ks		Vše
1126-9181-01	8008989903444	7	Instalační kit malý	150 m × 0,75 – Ø 2,35mm kabel 300 hřebů + 3 spojky		221 – 225 S – 230 S
1126-9182-01	8008989903451	8	Instalační kit malý	150 m × 1,5 – Ø 3,0mm kabel 300 hřebů + 3 spojky		Vše
1126-9183-01	8008989903468	9	Instalační kit velký	300 m × 1,5 – Ø 3,0mm kabel 500 hřebů + 6 spojky		Vše




ŘETĚZOVÁ PILA SC 48 AE

Baterie	Li-ion (není součástí)
Motor	Bezuhlíkový
Výkon motoru	1 200 W
Napětí baterie	48 V
Délka lišty	35 cm
Pracovní doba (+/-20 %)	40 min.
Maximální rychlost	6 000 ot./min.
Rychlost řetězu	11,8 m/s
Brzda	Ano
Vibrace (př./zad. rukojet)	2,6/1,8 m/s ²
Hladina hluku	103 dB(A)
Hmotnost	3,6 kg
Rozměry balení (d × š × v)	260 × 460 × 250 mm
Produktové číslo	274141008/S15
EAN čárový kód	



PLOTOSTŘIH SHT 48 AE

Baterie	Li-ion (není součástí)
Motor	Bezuhlíkový
Výkon motoru	120 W
Napětí baterie	48 V
Délka lišty	61 cm
Pracovní doba (+/-20 %)	25 min.
Maximální rychlost	3 200 ot./min.
Ochrana proti přetížení	Ano
Typ rukojeti	Otočná 180° – 3 polohy
Vibrace (rukojet)	3,6 m/s ²
Hladina hluku	99 dB(A)
Hmotnost	2,7 kg
Rozměry balení (d × š × v)	230 × 1 150 × 200/50 mm
Produktové číslo	273560008/S15
EAN čárový kód	




SBC 48 AE

SMT 48 AE


SMT PLOTOSTŘIH

SMT PILA

Baterie	Li-ion (není součástí)	Li-ion (není součástí)	-	-
Motor	Bezuhlíkový	-	Bezuhlíkový	Bezuhlíkový
Výkon motoru	235 W	-	120 W	400 W
Napětí baterie	48 V	-	48 V	48 V
Šířka sečení lišty	36 cm	-	51 cm	20 cm
Pracovní doba (+/-20 %)	30 min.	-	25 min.	18 min.
Maximální rychlost	5 500 ot./min.	-	3 000 ot./min.	-
Rychlost řetězu	-	-	-	9,9 m/s
Strunová hlava	Tap & Go+ 4zubec (255 mm)	-	-	-
Typ rukojeti	Smyčka	Měkká na tyči	-	-
Popruh	Jednoduchý	-	-	-
Vibrace (př./zad. rukojet)	3,0/3,11 m/s ²	-	1,5/1,5 m/s ²	1,5/1,5 m/s ²
Hladina hluku	100 dB(A)	-	99 dB(A)	101 dB(A)
Hmotnost	5,5 kg	-	3,6 kg	3,4 kg
Rozměry balení (d × š × v)	970 × 260 × 220 mm	1 300 × 280 × 165 mm	-	-
Produktové číslo	272361008/S17	277340008/S15	-	-
EAN čárový kód			-	-



FOUKAČ/VYSAVAČ SBV 48 AE

Baterie	Li-ion (není součástí)
Motor	Bezuhlíkový
Výkon motoru	780 W
Napětí baterie	48 V
Provozní otáčky	15 000 ot./min.
Pracovní doba (+/-20 %)	18–20 min.
Maximální rychlost vzduchu	83 m/s
Průměrný objem vzduchu	9,6 m³/min.
Popruh	Jednoduchý pro verzi s vysavačem
Vakuová funkce	Ano
Kapacita pytle	40 l
Víbrace (rukojeť)	< 2,8 m/s²
Hladina hluku	104 dB(A)
Hmotnost	2,6/3,6 kg
Rozměry balení (d × š × v)	510 × 310 × 360 mm
Produktové číslo	275011008/S15
EAN čárový kód	



KULTIVÁTOR SRC 48 AE



Baterie	Li-ion (není součástí)
Motor	Uhlíkový
Výkon motoru	200 W
Napětí baterie	48 V
Pracovní doba (+/-20 %)	45 min.
Kola	Plastová
Pracovní záběr	26 cm
Pracovní hloubka	12,7 cm
Průměr rotoru	215 mm
Počet rotorů	(1+1) × 2
Průměr šneku	17,5 cm
Hladina hluku	93 dB(A)
Hmotnost	11,94 kg
Rozměry balení (d × š × v)	395 × 820 × 170 mm
Produktové číslo	276260008/S16
EAN čárový kód	



NABÍJEČKA SCG 48 AE



NABÍJEČKA SFC 48 AE



Napětí	48 V	48 V
Rychlost nabíjení	Standardní	Rychlá
Výstupní proud	1,5 A	3 A
Hmotnost	0,6 kg	1 kg
Rozměry balení (d × š × v)	180 × 150 × 85 mm	210 × 200 × 105 mm
Produktové číslo	270480028/S15	270480128/S16
EAN čárový kód		



BATERIE SBT 2548 AE




BATERIE SBT 5048 AE


Druh článku	Li-Ion	Li-Ion
Napětí	48 V	48 V
Kapacita baterie	2,5 Ah	5 Ah
Doba nabíjení	60–115 min.	115–225 min.
Hmotnost	0,99 kg	1,53 kg
Rozměry balení (d × š × v)	185 × 92 × 95 mm	185 × 92 × 95 mm
Produktové číslo	270482518/S15	270485018/S15
EAN čárový kód		







ŘETĚZOVÁ PILA SC 80 AE

Baterie	Li-ion (není součástí)
Motor	Bezuhlíkový
Výkon motoru	1 600 W
Napětí baterie	80 V
Délka lišty	40 cm
Pracovní doba (+/-20 %)	30 min.
Maximální rychlost	5 500 ot./min.
Brzda	Ano
Vibrace (př./zad. rukojet)	4,18/3,37 m/s ²
Hladina hluku	99 dB(A)
Hmotnost	5,1 kg
Rozměry balení (d × š × v)	265 × 485 × 280 mm
Produktové číslo	274160088/S16
EAN čárový kód	 8 008984 642027


PLOTOSTŘIH SHT 80 AE


Baterie	Li-ion (není součástí)
Motor	Bezuhlíkový
Výkon motoru	200 W
Napětí baterie	80 V
Délka lišty	66 cm
Pracovní doba (+/-20 %)	60 min.
Maximální rychlost	3 400 ot./min.
Ochrana proti přetížení	Ano
Typ rukojeti	Otočná 180° – 5 poloh
Vibrace (rukojet)	3,5 m/s ²
Hladina hluku	96 dB(A)
Hmotnost	4,2 kg
Rozměry balení (d × š × v)	215 × 1 185 × 245 mm
Produktové číslo	273610088/S16
EAN čárový kód	 8 008984 642010




	SBC 80 AE	SBC 80 D AE	POPRUH 80 V
Baterie	Li-ion (není součástí)	Li-ion (není součástí)	–
Motor	Bezuhlíkový	Bezuhlíkový	–
Výkon motoru	250 W	250 W	–
Napětí baterie	80 V	80 V	80 V
Šířka sečení	35–40 cm	35–40 cm	–
Pracovní doba (+/-20 %)	30 min.	30 min.	–
Maximální rychlost	5 500 ot./min.	5 500 ot./min.	–
Strunová hlava	Tap & Go dual line	Tap & Go+4zubec (255 mm)	–
Typ rukojeti	Smyčka	Řídková	–
Popruh	Jednoduchý	Jednoduchý	–
Vibrace (př./zad. rukojet)	<2,5/<2,5 m/s ²	<2,5/<2,5 m/s ²	–
Hladina hluku	96 dB(A)	96 dB(A)	–
Hmotnost	4,6 kg	5 kg	1,9 kg
Rozměry balení (d × š × v)	250 × 895 × 195 mm	320 × 230 × 1800 mm	340 × 285 × 145 mm
Produktové číslo	272400088/S17	272401088/S17	270004088/S16
EAN čárový kód	 8 008984 791282	 8 008984 791299	 8 008984 784611









	FOUKAČ SAB 80 AE
Baterie	Li-ion (není součástí)
Motor	Bezuhlíkový
Výkon motoru	750 W
Napětí baterie	80 V
Délka lišty	40 cm
Pracovní doba (+/-20 %)	30 min.
Maximální rychlost vzduchu	56 m/s
Průměrný objem vzduchu	14,1 m ³ /min.
Brzda	Ano
Vibrace (rukojeť)	< 2,5 m/s ²
Hladina hluku	100 dB(A)
Hmotnost	2,7 kg
Rozměry balení (d × š × v)	245 × 645 × 280 mm
Produktové číslo	275020088/S16
EAN čárový kód	

	SNĚHOVÁ FRÉZA ST 8051 AE
Baterie	Li-ion (není součástí)
Motor	Bezuhlíkový
Výkon motoru	200 W
Napětí baterie	80 V
Velikost kol	7"
Kola	Plastová
Platforma	Jednostupňová
Šířka šneku	51 cm
Výška domečku šneku	30 cm
Průměr šneku	17,5 cm
Typ šneku	Plastový
Výkon odhozu	1–6 m
Nastavení výhozu	180°
Nastavení komínku	Klíkou na rukojeti
Komín výhozu	Plast
Ovládání deflektoru	Na výhozovém komínu
Přední světlo	LED
Hmotnost	15,5 kg
Rozměry balení (d × š × v)	1 135 × 525 × 940 mm
Produktové číslo	2S1510201/S16
EAN čárový kód	



	NABÍJEČKA SFC 80 AE
Napětí	80 V
Rychlost nabíjení	Rychlé
Výstupní proud	4 A
Hmotnost	1,4 kg
Rozměry balení (d × š × v)	235 × 195 × 120 mm
Produktové číslo	270012088/S16
EAN čárový kód	






	BATERIE SBT 2580 AE	BATERIE SBT 4080 AE	BATERIE SBT 5080 AE
Druh článku	Li-Ion	Li-Ion	Li-Ion
Napětí	80 V	80 V	80 V
Kapacita baterie	2,5 Ah	4 Ah	5 Ah
Doba nabíjení	40 min.	60 min.	75 min.
Hmotnost	1,5 kg	2,5 kg	2,5 kg
Rozměry balení (d × š × v)	145 × 90 × 195 mm	225 × 130 × 90 mm	225 × 130 × 90 mm
Produktové číslo	270251088/S16	270401088/S16	270501088/S16
EAN čárový kód			

ŘETĚZOVÉ PÍLY








	SE 1814 Q	SE 2216 Q	SEV 2416 Q
Motor	Elektrický s uhlíky	Elektrický s uhlíky	Elektrický s uhlíky
Výkon motoru	1 800 W	2 200 W	2 400W
Ochrana proti přetížení	Ano	Ano	Ano
Délka lišty	35 cm	40 cm	40 cm
Délka lišty v palcích	14"	16"	16"
Typ lišty	Nosová s ozubeným kolečkem	Nosová s ozubeným kolečkem	Nosová s ozubeným kolečkem
Typ řetězu	3/8" .050" (91P0 52X)	3/8" .050" (91PS-57X)	3/8" .050" (91PJ-57E)
Brzda řetězu	Manuální a setrvačná	Manuální a setrvačná	Manuální a setrvačná
Rychlost řetězu	14 m/s	14 m/s	13,5 m/s
Obsah olejové nádrže	0,13 l	0,13 l	0,23 l
Olejové čerpadlo	Automatické	Automatické	Automatické
Napínák řetězu	Rychlé napínání na boku	Rychlé napínání na boku	Olejové čerpadlo
Úroveň vibrace (přední/zadní rukojeť)	4,14/4,68 m/s ²	5,28/4,44 m/s ²	3,83/3,28 m/s ²
Hladina hluku – dB(A)	107 dB(A)	107 dB(A)	107 dB(A)
Hmotnost	4,8 kg	5,1 kg	5,3 kg
Čistá hmotnost bez lišty	4,2 kg	4,5 kg	4,6 kg
Celková hmotnost	5,4 kg	5,7 kg	6,7 kg
Rozměry balení (d × š × v)	492 × 280 × 215/145 mm	492 × 280 × 215/145 mm	565 × 200 × 240/140 mm
Produktové číslo	292714122/14	292716162/14	292816182/14
EAN čárový kód	 8 008984 623101	 8 008984 623125	 8 008984 623149







	SPR 255	SP 375	SP 405
Motor	Benzínový 2taktní	Benzínový 2taktní	Benzínový 2taktní
Objem	25,4 cm ³	37,2 cm ³	40,1 cm ³
Jmenovitý výkon motoru	0,9 kW	1,2 kW	1,5 kW
Obsah palivové nádrže	0,2 l	0,4 l	0,4 l
Maximální rychlost	11 000 ot./min.	11 000 ot./min.	11 000 ot./min.
Volnoběžné otáčky	3 000–3 300 ot./min.	2 900–3 200 ot./min.	2 900–3 200 ot./min.
Karburátor	Motýlkový ventil	Motýlkový ventil	Motýlkový ventil
Typ zapalovací cívky	Analogový	Analogový	Analogový
Sytič	Automatický	Automatický	Automatický
Startování	Ruční startování	Ruční startování easy start	Ruční startování easy start
Pumpička	Ano	Ano	Ano
Vzduchový filtr – typ	Stlačené vlákno	Stlačené vlákno	Stlačené vlákno
Délka lišty	25 cm	35 cm	40 cm
Délka lišty v palcích	10"	14"	16"
Typ lišty	Nosová s ozubeným kolečkem	Nosová s ozubeným kolečkem	Nosová s ozubeným kolečkem
Typ řetězu	3/8" .050" (91PS- 40x)	3/8" .050" (91PX- 53x)	.325" .050" (95VPX0-66X)
Brzda řetězu	Manuální a setrvačná	Manuální a setrvačná	Manuální a setrvačná
Rychlost řetězu	21 m/s	21 m/s	21 m/s
Obsah olejové nádrže	0,14 l	0,21 l	0,21 l
Olejové čerpadlo	Automaticky nastavitelné	Automaticky nastavitelné	Automaticky nastavitelné
Napínák řetězu	Boční napínání	Boční napínání	Boční napínání
Typ rukojeti	Horní madlo	Zadní madlo	Zadní madlo
Měkká rukojeť	Ano	Ano	Ano
Antivibrační systém (AVS)	Ano	Ano	Ano
Úroveň vibrace (přední/zadní rukojeť)	5,6/7,9 m/s ²	7,1/5,7 m/s ²	6,03/7,76 m/s ²
Hladina hluku – dB(A)	110 dB(A)	112 dB(A)	112 dB(A)
Hmotnost	3,6 kg	5,3 kg	5,4 kg
Čistá hmotnost bez lišty a řetězu	3,2 kg	4,7 kg	4,7 kg
Celková hmotnost	5,1 kg	6,8 kg	6,9 kg
Rozměry balení (d × š × v)	310 × 200/294 × 233 mm	425 × 285 × 285/160 mm	425 × 285 × 285/160 mm
Produkční číslo	202510002/14	203714002/11	204016002/11
EAN čárový kód			







	SP 426	SP 526
Výkon	Benzínový 2taktní	Benzínový 2taktní
Objem motoru	42,4 cm ³	52 cm ³
Jmenovitý výkon motoru	1,9 kW	2,3 kW
Obsah palivové nádrže	0,51 l	0,47 l
Maximální rychlost	12 000 ot./min.	12 500 ot./min.
Volnoběžné otáčky	2 900–3 300 ot./min.	2 900–3 300 ot./min.
Karburátor	Motýlkový ventil	Motýlkový ventil
Typ zapalovací cívky	Digitální	Digitální
Sytič	Manuální	Manuální
Startování	Ruční startování	Ruční startování
Pumpička	Ano	Ano
Vzduchový filtr – typ	Nylonové vlákno	Nylonové vlákno
Délka lišty	40 cm	45 cm
Délka lišty v palcích	16"	18"
Typ lišty	Nosová s ozubeným kolečkem	Nosová s ozubeným kolečkem
Typ řetězu	.325" .050"(95TXL-66X)	.325" .058" (21BPX0-72X)
Brzda řetězu	Manuální a setrvačná	Manuální a setrvačná
Rychlost řetězu	23,1 m/s	23,1 m/s
Obsah olejové nádrže	0,26 l	0,26 l
Olejové čerpadlo	Automaticky nastavitelné	Automaticky nastavitelné
Napínák řetězu	Boční napínání	Boční napínání
Typ rukojeti	Zadní madlo	Zadní madlo
Měkká rukojeť	Ano	Ano
Antivibrační systém (AVS)	Ano	Ano
Úroveň vibrace (přední/zadní rukojeť)	5,93/5,40 m/s ²	6,04/6,49 m/s ²
Hladina hluku – dB(A)	114 dB(A)	114 dB(A)
Hmotnost	5,8 kg	6,4 kg
Čistá hmotnost bez lišty a řetězu	4,9 kg	5,3 kg
Celková hmotnost	8,7 kg	9,2 kg
Rozměry balení (d × š × v)	470 × 275 × 315 mm	470 × 275 × 315 mm
Produktové číslo	240421602/S17	240521802/S17
EAN čárový kód	 8 008984 784420	 8 008984 784572








	SGT 600	SGT 1000 J	SGT 24 AE
Motor	Elektrický s uhlíky	Elektrický s uhlíky	Aku s uhlíky
Výkon motoru	600 W	1 000 W	160 W
Maximální otáčky motoru	11 000 ot./min.	7 000 ot./min.	9 000 ot./min.
Napětí baterie	-	-	24 V
Doporučená kapacita akumulátoru	-	-	4,0 Ah
Pracovní doba (+/-20 %)	-	-	25 min.
Včetně baterie	-	-	4,0 Ah
Šířka sečení	30 cm	37 cm	25–30 cm
Strunová hlava	Nastavitelná Tap & Go dual line	Pevná Tap & Go dual line	90° nastavitelná Automatická single line
Průměr struny	1,5 mm	1,5 mm	1,6 mm
Hřídel	Teleskopická	Zahnutá dělitelná	Rovná dělitelná
Průměr trubky	28 mm	25 mm	25,4 mm
Typ rukojeti	Smyčka – nastavitelná	Smyčka	Smyčka
Měkká rukojeť	-	Ano	Ano
Popruh	-	Jednoduchý	-
Úroveň vibrací (levá/pravá rukojeť)	2,35/2,35 m/s ²	2,56/2,56 m/s ²	2,0 m/s ²
Hladina hluku – dB(A)	96 dB(A)	96 dB(A)	96 dB(A)
Hmotnost	2,7 kg	4,6 kg	2,5 kg
Celková hmotnost	3,7 kg	5,8 kg	5,7 kg
Rozměry balení (d × š × v)	980 × 295 × 120 mm	1 010 × 250 × 135 mm	905 × 245 × 205 mm
Produktové číslo	252060002/14	291850102/14	271301321/S17
EAN čárový kód	 8 008984 623163	 8 008984 623170	 8 008984 788756








	SBC 232 D	SBC 242 D	SBC 252 D
Motor	Benzínový 2taktní	Benzínový 2taktní	Benzínový 2taktní
Objem motoru	32,6 cm ³	42,7 cm ³	51,7 cm ³
Jmenovitý výkon motoru	0,9 kW	1,25 kW	1,55 kW
Obsah palivové nádrže	0,8 l	1 l	1 l
Karburátor	Motýlkový ventil	Motýlkový ventil	Motýlkový ventil
Maximální otáčky motoru	11 000 ot./min.	9 500 ot./min.	9 500 ot./min.
Volnoběžné otáčky	2 800–3 200 ot./min.	2 800–3 200 ot./min.	2 800–3 200 ot./min.
Pumpička	Ano	Ano	Ano
Typ zapalovací cívky	Analogový	Digitální	Digitální
Sytič	Manuální	Manuální	Manuální
Startování	Ruční startování easy start	Ruční startování easy start	Ruční startování easy start
Vzduchový filtr – typ	Papír	Papír	Papír
Šířka sečení	43 cm	45 cm	45 cm
Strunová hlava	Tap & Go dual line (Pro)	Tap & Go dual line (Pro)	Tap & Go dual line (Pro)
Průměr struny	2,4 mm	2,8 mm	2,8 mm
Typ nože	3zubec (Ø 255 mm)	3zubec (Ø 255 mm)	3zubec (Ø 255 mm)
Hřídel	Rovná	Rovná	Rovná
Průměr trubky	26 mm	28 mm	28 mm
Vnitřní průměr hřídele	8 mm	8 mm	8 mm
Typ rukojeti	Řídítka	Řídítka	Řídítka
Měkká rukojeť	Ano	Ano	Ano
Popruh	Dvojité	Dvojité	Dvojité
Antivibrační systém (AVS)	Ano	Ano	Ano
Úroveň vibrací (levá/pravá rukojeť)	5,26/4,81 m/s ²	5,49/3,84 m/s ²	4,11/4,34 m/s ²
Hladina hluku – dB(A)	114 dB(A)	115 dB(A)	116 dB(A)
Hmotnost	8,6 kg	9 kg	9 kg
Hmotnost bez sekacího adaptéru	8 kg	8,3 kg	8,4 kg
Celková hmotnost	11,6 kg	12 kg	12 kg
Rozměry balení (d × š × v)	1 860 × 300 × 300/105 mm	1 860 × 300 × 300/105 mm	1 860 × 300 × 300/105 mm
Produktové číslo	287221002/17	287321002/17	287421002/17
EAN čárový kód			






	SBC 435 HD	SBC 645 KD	SBC 653 KD
Motor	Benzínový 4taktní	Benzínový 2taktní	Benzínový 2taktní
Značka motoru	Honda	Kawasaki	Kawasaki
Objem motoru	35 cm ³	45,4 cm ³	53,2 cm ³
Jmenovitý výkon motoru	1 kW	1,4 kW	2 kW
Obsah palivové nádrže	0,63 l	0,9 l	1,1 l
Karburátor	Rotační ventil	Rotační ventil	Rotační ventil
Maximální otáčky motoru	9 900 ot./min.	10 300 ot./min.	9 600 ot./min.
Volnoběžné otáčky	2 900–3 200 ot./min.	2 700–3 000 ot./min.	2 700–3 000 ot./min.
Pumpička	Ano	Ano	Ano
Typ zapalovací cívky	Analogový	Analogový	Digitální
Sytič	Manuální	Automatický	Manuální
Startování	Ruční startování easy start	Ruční startování easy start	Ruční startování easy start
Vzduchový filtr – typ	Molitan	Molitan	Molitan
Šířka sečení	43 cm	43 cm	43 cm
Strunová hlava	Tap & Go dual line	Tap & Go dual line (Pro)	Tap & Go dual line (Pro)
Průměr struny	2,4 mm	2,4 mm	2,4 mm
Typ nože	3zubec (Ø 255 mm)	3zubec (Ø 255 mm)	3zubec (Ø 255 mm)
Hřídel	Rovná	Rovná	Rovná
Průměr trubky	26 mm	28 mm	28 mm
Vnitřní průměr hřídele	8 mm	8 mm	8 mm
Typ rukojeti	Řídítka	Řídítka	Řídítka
Měkká rukojeť	Ano	Ano	Ano
Popruh	Dvojitý	Dvojitý komfortní	Dvojitý komfortní
Antivibrační systém (AVS)	Ano	Ano	Ano
Úroveň vibrací (levá/pravá rukojeť)	3,60/3,71 m/s ²	3,54/3,70 m/s ²	3,99/4,02 m/s ²
Hladina hluku – dB(A)	112 dB(A)	113 dB(A)	113 dB(A)
Hmotnost	8,3 kg	9,9 kg	10,5 kg
Hmotnost bez sekacího adaptéru	7,3 kg	8,9 kg	9,5 kg
Celková hmotnost	13,5 kg	14,9 kg	15,5 kg
Rozměry balení (d × š × v)	1 860 × 270 × 270/115 mm	1 870 × 290 × 280/115 mm	1 870 × 290 × 280/115 mm
Produktové číslo	281341002/14	288321002/14	288421002/14
EAN čárový kód	 8 008984 623057	 8 008984 622982	 8 008984 622999





SGT 226 J	
Motor	Benzínový 2taktní
Objem motoru	25,4 cm ³
Jmenovitý výkon motoru	0,7 kW
Obsah palivové nádrže	0,65 l
Karburátor	Rotační ventil
Maximální otáčky motoru	8 800 ot./min.
Volnoběžné otáčky	2 800–3 200 ot./min.
Pumpička	Ano
Typ zapalovací cívky	Analogový
Sytič	Manuální
Startování	Ruční startování easy start
Vzduchový filtr – typ	Molitan
Šířka sečení	38 cm
Strunová hlava	Tap & Go dual line
Průměr struny	2 mm
Typ nože	–
Hřídel	Zahnutá dělitelná
Průměr trubky	26 mm
Vnitřní průměr hřídele	8 mm
Typ rukojeti	Smyčka
Měkká rukojeť	Ano
Popruh	–
Antivibrační systém (AVS)	Ano
Úroveň vibrací (levá/pravá rukojeť)	3,49/5,79 m/s ²
Hladina hluku – dB(A)	109 dB(A)
Hmotnost	6,2 kg
Hmotnost bez sekacího adaptéru	5,8 kg
Celková hmotnost	8,5 kg
Rozměry balení (d × š × v)	1 065 × 275 × 275/90 mm
Produktové číslo	287110102/ST1
EAN čárový kód	



PLOTOSTŘIH PRO SGT 226 J	
Délka lišty (cm)	39 cm
Maximální průměr řezaných větví (mm)	39 mm
Produktové číslo	232510700/13



PILOVÝ NÁSTAVEC PRO SGT 226 J	
Délka lišty (cm)	25 cm
Produktové číslo	232510800/13



	SHT 500	SHT 600	SHT 700
Motor	Elektrický s uhlíky	Elektrický s uhlíky	Elektrický s uhlíky
Výkon motoru	500 W	600 W	700 W
Pracovní záběr	450 mm	550 mm	670 mm
Délka lišty	500 mm	600 mm	720 mm
Rychlost kmitu nože	1 700 min ⁻¹	1 700 min ⁻¹	2 400 min ⁻¹
Typ nože	Dvojitý, laserem broušený	Dvojitý, laserem broušený	Dvojitý, laserem broušený
Výška zubu	15 mm	20 mm	29 mm
Typ rukojeti	Otočná 180° – 5 poloh	Otočná 180° – 5 poloh	Přední otočná 90° – 3 polohy
Měkká rukojeť	–	–	Ano
Úroveň vibrace (přední/zadní rukojeť)	2,85/2,85 m/s ²	2,99/2,99 m/s ²	1,4/0,9 m/s ²
Hladina hluku – dB(A)	98 dB(A)	98 dB(A)	97 dB(A)
Hmotnost nože	3,1 kg	3,3 kg	4,2 kg
Celková hmotnost	4,3 kg	4,5 kg	5,7 kg
Rozměry balení (d × š × v)	1 080 × 210 × 200/75 mm	1 080 × 210 × 200/75 mm	1 226 × 187 × 222 mm
Produktové číslo	256050002/14	256060002/14	256070002/12
EAN čárový kód			



NŮŽKY NA ŽIVÝ PLOT

SGS 60 LI

Motor	Aku s uhlíky
Výkon motoru	6 W
Napětí baterie	3,6 V
Kapacita akumulátoru	1,3 Ah
Pracovní doba (+/-20 %)	45 min.
Pracovní záběr	160 mm
Délka lišty	160 mm
Typ nože	Dvojitý
Výška zubu	8 mm
Typ rukojeti	Pevná
Úroveň vibrace (přední/zadní rukojeť)	< 2,5 m/s ²
Hladina hluku – dB(A)	73 dB(A)
Hmotnost nože	0,95 kg
Celková hmotnost	2 kg
Rozměry balení (d × š × v)	355 × 135 × 90 mm
Produktové číslo	253036002/09
EAN čárový kód	





Nástavec pro SGS 60 LI

Celková hmotnost	0,8 kg
Produktové číslo	232520000/13S
EAN čárový kód	








	SHP 60	SHT 675 K
Motor	Benzínový 2taktní	Benzínový 2taktní (Kawasaki)
Objem motoru	24,5 cm ³	22,5 cm ³
Jmenovitý výkon motoru	0,85 kW	0,63 kW
Obsah palivové nádrže	0,41 l	0,4 l
Maximální otáčky motoru	9 500 ot./min.	9 500 ot./min.
Volnoběžné otáčky	2 700–3 000 ot./min.	2 700–3 000 ot./min.
Karburátor	Motýlkový ventil	Rotační ventil
Typ zapalovací cívky	Analogový	Analogový
Sytič	Manuální	Automatický
Startování	Ruční startování	Ruční startování easy start
Pumpička	Ano	Ano
Vzduchový filtr – typ	Molitan	Molitan
Šířka sečení (cm)	550 mm	690 mm
Délka nože	610 mm	750 mm
Rychlost kmitu nože	3 500 min ⁻¹	3 500 min ⁻¹
Typ nože	Dvojitý, laserem broušený	Dvojitý, laserem broušený
Ozubení	27 mm	28 mm
Typ rukojeti	Otočná 180° – 3 polohy	Otočná 180° – 3 polohy
Měkká rukojeť	Ano	Ano
Antivibrační systém (AVS)	Ano	Ano
Úroveň vibrace (přední/zadní rukojeť)	2,18/2,03 m/s ²	5,11/4,64 m/s ²
Hladina hluku – dB(A)	109 dB(A)	103 dB(A)
Hmotnost nože	5,5 kg	5,9 kg
Celková hmotnost	7,5 kg	8,5 kg
Rozměry balení (d × š × v)	1 100 × 240 × 265/100 mm	1 280 × 260 × 270/105 mm
Produktové číslo	252961002/14	252375002/14
EAN čárový kód	 8 008984 626997	 8 008984 623071







VYSOKOTLAKÉ MYČKY

	HPS 110	HPS 235 R	HPS 345 R
Motor	Elektrický	Elektrický	Elektrický
Výkon	1 400 W	1 800 W	2 100 W
Maximální tlak	110 bar	135 bar	145 bar
Pracovní tlak	74 bar	100 bar	110 bar
Maximální průtok	390 (l/h)	440 (l/h)	450 (l/h)
Pracovní průtok	300 (l/h)	330 (l/h)	360 (l/h)
Frekvence	50/60 Hz	50/60 Hz	50/60 Hz
Maximální vstupní teplota vody	50 °C	50 °C	50 °C
Typ čerpadla	Kolotavý kotouč	Kolotavý kotouč	Kolotavý kotouč
Tělo čerpadla (materiál)	Hliník	Hliník	Hliník
Píst	Nerezová ocel	Nerezová ocel	Nerezová ocel
Počet pístů	3	3	3
Celkový systém zastavení (TSS)	Ano	Ano	Ano
Samočinné nasávání	Ano	Ano	Ano
Pistol materiál	Plast	Plast s měkkou rukojetí	Plast s měkkou rukojetí
Ergonomické extra madlo	Ne	Ne	Ne
Rukojeť	Ano	Teleskopická	Teleskopická
Výška rukojeti	-	850 mm	850 mm
Délka tlakové hadice	5 m	6 m	8 m
Tlaková hadice (materiál)	Textil PVC s redukováným průměrem	Textil PVC s redukováným průměrem	Textil PVC s redukováným průměrem
Držák kabelu	Ano, boční držák	Ano	Ano
Hadicový naviják	Ne	Ano	Ano
Napájecí kabel	5 m	5 m	5 m
Kolečka	Ne	Ano, 150 mm	Ano, 175 mm
Prodlužovací nástavec	T1	T3	T3
Nastavitelná rozprašovací tryska	pro T1	pro T3	pro T3
Rotační tryska	Ano	Ano	Ano
Průhledný vodní filtr	Ano	Ano	Ano
Rychlé uvolnění hadice	Ano	Ano	Ano
Nádoba pro mycí prostředky	Pěnový postřikovač (0,5 l)	Pěnový postřikovač (1,0 l)	Pěnový postřikovač (1,0 l)
Dávkování saponátu	Ne	Ne	Ne
Nastavení tlaku	Ne	Ne	Ne
Přípravek pro čištění trysek	Ano	Ano	Ano
Držák příslušenství	Ano, zadní strana	Ano, přední kryt	Ano, přední kryt
Rozměry (d × š × v)	435 × 292 × 290 mm	395 × 370 × 715 mm	403 × 370 × 735 mm
Produktové číslo	2C1101401/ST1	2C1351801/ST1	2C1452103/ST1
EAN čárový kód	 8 008984 800625	 8 008984 800632	 8 008984 800649





	HPS 550 R	HPS 650 RG
Motor	Elektrický	Elektrický
Výkon	2 500 W	2 800 W
Maximální tlak	150 bar	150 bar
Pracovní tlak	130 bar	140 bar
Maximální průtok	520 (l/h)	550 (l/h)
Pracovní průtok	400 (l/h)	500 (l/h)
Frekvence	50/60 Hz	50/60 Hz
Maximální vstupní teplota vody	50 °C	50 °C
Typ čerpadla	Kolotavý kotouč	Kolotavý kotouč
Tělo čerpadla (materiál)	Mosaz	Mosaz
Píst	Nerezová ocel	Nerezová ocel
Počet pístů	3	3
Celkový systém zastavení (TSS)	Ano	Ano
Samočinné nasávání	Ano	Ano
Pistol materiál	Kov s měkkou rukojetí	Kov s měkkou rukojetí
Ergonomické extra madlo	Ano	Ano
Rukojeť	Teleskopická	Teleskopická
Výška rukojeti	900 mm	900 mm
Délka tlakové hadice	10 m	12 m
Tlaková hadice (materiál)	Ocelová výztuž, PVC	Ocelová výztuž, PVC
Držák kabelu	Ano, boční držák	Ano, boční držák
Hadicový naviják	Ne	Ne
Napájecí kabel	5 m	5 m
Kolečka	Ano, 200 mm	Ano, 200 mm
Prodlužovací nástavec	T5	T5
Nastavitelná rozprašovací tryska	pro T5	pro T5
Rotační tryska	Ano	Ano
Průhledný vodní filtr	Ano	Ano
Rychlé uvolnění hadice	Ano	Ano
Nádoba pro mycí prostředky	Ano, vestavěná nádrž	Ano, vestavěná nádrž
Dávkování saponátu	Ano, otočný knoflík	Ano, otočný knoflík
Nastavení tlaku	Ne	Ano
Přípravek pro čištění trysek	Ano	Ano
Držák příslušenství	Ano	Ano
Rozměry (d × š × v)	436 × 403 × 825 mm	436 × 403 × 825 mm
Produktové číslo	2C1502504/ST1	2C1502804/ST1
EAN čárový kód		





VYSOKOTLAKÉ MYČKY

Produktové číslo	EAN čárový kód	Číslo	HPS 110	HPS 235 R	HPS 345 R	HPS 550 R	HPS 650 RG
1500-9000-01	8008989903840	1	S	-	-	-	-
1500-9001-01	8008989903857	2	-	S	S	-	-
1500-9002-01	8008989903864	3	-	-	-	S	S
1500-9003-01	8008989903871	4	S	S	S	-	-
1500-9004-01	8008989903888	5	S	-	-	-	-
1500-9030-01	8008989904328	5	-	S	-	-	-
1500-9005-01	8008989903895	6	-	-	S	-	-
1500-9006-01	8008989903901	7	S	-	-	-	-
1500-9007-01	8008989903918	8	-	S	S	-	-
1500-9008-01	8008989903925	9	-	-	-	S	S
1500-9009-01	8008989903932	10	-	-	-	S	S
1500-9010-01	8008989903949	11	S	S	S	-	-
1500-9011-01	8008989903956	12	-	-	-	S	S
1500-9012-01	8008989903963	13	S	S	S	-	-
1500-9013-01	8008989903970	14	O	O	O	-	-
1500-9014-01	8008989903987	15	-	-	-	O	O
1500-9015-01	8008989903994	16	O	O	O	O	O
1500-9016-01	8008989904007	17	O	O	O	O	O
1500-9017-01	8008989904014	18	O	O	O	O	O
1500-9018-01	8008989904021	19	O	O	O	O	O
1500-9019-01	8008989904038	20	O	O	O	O	O
1500-9020-01	8008989904045	21	O	O	O	-	-
1500-9021-01	8008989904052	22	O	O	-	-	-
1500-9022-01	8008989904069	23	-	-	O	O	O
1500-9023-01	8008989904076	24	O	O	O	O	O
1500-9024-01	8008989904083	25	S	S	S	S	S
1500-9025-01	8008989904090	26	O	O	O	O	O
1500-9026-01	8008989904106	27	O	O	O	O	O
1500-9027-01	8008989904113	28	O	O	O	O	O
1500-9028-01	8008989904120	29	O	O	O	O	O

S – standardní / O – optimální



21



22



23



24



25



26



27



28




29



Produktové číslo	EAN čárový kód	Popis	Číslo	HPS 110	HPS 235 R	HPS 345 R	HPS 550 R	HPS 650 RG
2C0000000/ST1	8008984803176	Set příslušenství KOMPAKT	14	-	O	O	-	-
			16	O	O	O	O	O
			17	O	O	O	O	O
			22	O	O	O	-	-
			24	O	O	O	O	O
			25	O	O	O	O	O
			21	O	O	O	O	O
			26	O	O	O	O	O
2C0000001/ST1	8008984803183	Set příslušenství PREMIUM	14	-	O	O	-	-
			15	-	O	O	O	O
			16	O	O	O	O	O
			17	O	O	O	O	O
			20	-	-	-	O	O
			22	O	O	O	-	-
			23	-	-	-	O	O
			24	O	O	O	O	O
			25	O	O	O	O	O
			21	O	O	O	O	O
			26	O	O	O	O	O

S – standardní / O – optimální





	SBL 2600
Motor	Elektrický bezkartáčový
Výkon motoru	2 600 W
Provozní otáčky motoru při zátěži	16 800 ot./min.
Průměrný objem vzduchu	7 m ³ /min.
Maximální rychlost vzduchu	92 m/s
Popruh	Jednoduchý pro verzi s vysavačem
Vakuová funkce	Ano
Kapacita vakuového pytle	45 l
Měkká rukojeť	Ano
Hladina hluku – dB(A)	98 dB(A)
Úroveň vibrace	1,7 m/s ²
Hmotnost	4 kg
Hmotnost s vakuovou sadou	4,7 kg
Celková hmotnost	5,9 kg
Rozměry balení (d × š × v)	530 × 285 × 390 mm
Produktové číslo	255260002/14
EAN čárový kód	




	SBL 327 V	SBP 375
Motor	Benzínový 2taktní	Benzínový 2taktní
Objem motoru	27,6 cm ³	75,6 cm ³
Jmenovitý výkon motoru	0,8 kW	3,1 kW
Obsah palivové nádrže	0,45 l	2,1 l
Provozní otáčky motoru při zátěži	8 300 ot./min.	4 800 ot./min.
Volnoběžné otáčky	2 900–3 200 ot./min.	2 600 ot./min.
Průměrný objem vzduchu	10,2 m ³ /min.	25 m ³ /min.
Maximální rychlost vzduchu	72 m/s	100 m/s
Karburátor	Motýlkový ventil	Motýlkový ventil
Typ zapalovací cívky	Analogový	Analogový
Sytič	Automatický	Automatický
Startování	Ruční startování easy start	Ruční startování easy start
Pumpička	Ano	Ano
Popruh	Jednoduchý pro verzi s vysavačem	Nesený na zádech
Vakuová funkce	Ano	Ne
Kapacita vakuového pytle	55 l	–
Měkká rukojeť	Ano	Ano
Antivibrační systém (AVS)	Ano	Ano
Hladina hluku – dB(A)	109 dB(A)	112 dB(A)
Úroveň vibrace	2,0 m/s ²	2,0 m/s ²
Hmotnost	4,8 kg	11,6 kg
Hmotnost s vakuovou sadou	5,9 kg	–
Celková hmotnost	7,5 kg	15 kg
Rozměry balení (d × š × v)	525 × 380 × 370 mm	530 × 410 × 580 mm
Produktové číslo	255127002/15	255175102/S17
EAN čárový kód		







	SV 213 E	SV 415 E
Motor	S uhlíky	S uhlíky
Výkon motoru	1 300 W	1 500 W
Maximální rychlost	3 900 ot./min.	4 000 ot./min.
Pracovní hřídel	Provzdušňovací/vyčesávací	Provzdušňovací/vyčesávací
Pracovní záběr	32 cm	38 cm
Nastavení hloubky	Centrálně od -5 mm do +4 mm	Centrálně od -13 mm do +4,5 mm
Počet nožů	16	20
Počet pružin	36	44
Kola	Přední 200 mm/zadní 94 mm	Přední 140 mm/zadní 160 mm
Kapacita koše	40 l	50 l
Úroveň vibrace	3,22 m/s ²	3,05 m/s ²
Hladina hluku – dB(A)	94 dB(A)	94 dB(A)
Hmotnost	9,8 kg	14,5 kg
Celková hmotnost	12,4 kg	17,2 kg
Rozměry balení (d × š × v)	560 × 415 × 325 mm	560 × 540 × 400 mm
Produktové číslo	290002132/14	290002152/14
EAN čárový kód	 8 008984 622401	 8 008984 622425



	SVP 40 B
Motor	Benzínový 4taktní
Objem motoru	127 cm ³
Jmenovitý výkon motoru	2,18 kW
Obsah palivové nádrže	2 l
Obsah olejové nádrže	0,6 l
Karburátor	Rotační ventil
Typ zapalovací cívy	Analogový
Startování	Ruční startování
Pumpička	Ano
Způsob sečení	Plovoucí nože
Pracovní záběr	40 cm
Nastavení hloubky	Centrálně od -15 mm do 0 mm
Počet nožů	32
Kola	180/180mm s kuličkovými ložisky
Kapacita koše	50 l
Úroveň vibrace	4,9 m/s ²
Hladina hluku – dB(A)	96 dB(A)
Hmotnost	37 kg
Celková hmotnost	40 kg
Rozměry balení (d × š × v)	760 × 640 × 650 mm
Produktové číslo	211400122/ST1
EAN čárový kód	 8 008984 609686








	BIO MASTER 2200	BIO SILENT 2500
Motor	Elektrický s uhlíky	Elektrický bezuhlíkový
Výkon motoru	2 200 W	2 500 W
Maximální rychlost	3 650 ot./min.	2 850 ot./min.
Typ sečení	Dvojitě oboustranné nože	Rotační válec s 8 zuby
Maximální průměr větve	40 mm	40 mm
Zpětný chod	Ne	Ano
Nastavitelná pracovní šířka	Ne	Ano
Typ koše	Textilní	Plastový
Kapacita koše	50 l	60 l
Další	Podavač součástí	Podavač součástí
Hladina hluku – dB(A)	102 dB(A)	97 dB(A)
Hmotnost	10,4 kg	27,8 kg
Celková hmotnost	15 kg	30,5 kg
Rozměry balení (d × š × v)	650 × 370 × 475 mm	570 × 415 × 570 mm
Produktové číslo	290000222/ST1	290001252/14
EAN čárový kód	 8 008984 622449	 8 008984 623262







ZAMETACÍ KARTÁČE





	SWP 355	SWP 475	SWP 577
Pracovní záběr	55 cm	75 cm	77 cm
Pracovní výkon	1 600 m ² h	2 900 m ² h	3 000 m ² h
Typ kartáče	Se zadním sběrem	Se zadním sběrem	Se zadním sběrem
Typ koše	Plastový	Plastový	Plastový
Kapacita koše	20 l	50 l	50 l
Systém ovládání	Tlačný bez pohonu	Tlačný bez pohonu	Tlačný bez pohonu
Nastavení výšky kartáče	Ano – 3 polohy	Ano – 8 poloh	Ano – 8 poloh
Průměr kartáče	30 cm	41 cm	41 cm
Materiál (kartáč)	Nylon	Nylon	Nylon
Rotační kartáčový válec	Ano	Ano	Ano
Průměr rotačního kartáče	40 cm	46 cm	46 cm
Rukojeť	Plochá	Plochá	Ergonomická
Nastavitelná rukojeť	Ano	Ne	Ano
Transportní madlo	Ano	Ne	Ne
Prachový filtr	Ne	Ne	Ano
Přimetávací kartáč	Ne	Ne	Ano
Kola	Plastová pogumovaná	Plastová pogumovaná	Plastová pogumovaná
Velikost kol	210 mm	250 mm	275 mm
Celková hmotnost	9 kg	13,5 kg	17,5 kg
Hmotnost	7,2 kg	11,2 kg	14,6 kg
Rozměry balení (d × š × v)	580 × 550 × 1 200 mm	800 × 770 × 1 200 mm	800 × 770 × 1 200 mm
Produktové číslo	2W0552511/ST1	2W0755011/ST1	2W0775012/ST1
EAN čárový kód	 8 008984 800595	 8 008984 800601	 8 008984 800618






	SWS 600 G	SWS 800 G
Motor	Benzínový 4taktní	Benzínový 4taktní
Objem	212 cm ³	212 cm ³
Jmenovitý výkon motoru	4,4 kW	4,4 kW
Obsah palivové nádrže	3 l	3 l
Obsah olejové nádrže	0,6 l	0,6 l
Maximální otáčky motoru	3 600 ot./min.	3 600 ot./min.
Převodovka	Třecí kotouč	Třecí kotouč
Počet rychlostí pojezdu	6 vpřed + 2 vzad	6 vpřed + 2 vzad
Vzduchový filtr – typ	Molitan	Molitan
Pracovní záběr	60 cm	80 cm
Průměr kartáče	34,5 cm	34,5 cm
Pracovní úhel kartáče	-15° 0° +15°	-15° 0° +15°
Vrchní kryt kartáče	Ano	Ano
Měkká rukojeť	Ano	Ano
Kola	14" × 4,60 – 6	14" × 4,60 – 6
Úroveň vibrace	5,2 m/s ²	5,2 m/s ²
Hladina hluku – dB(A)	99 dB(A)	99 dB(A)
Hmotnost	65 kg	70 kg
Celková hmotnost	75 kg	80 kg
Rozměry balení (d × š × v)	1 010 × 650 × 790 mm	1 010 × 850 × 790 mm
Produktové číslo	219602532/S17	219802532/S17
EAN čárový kód	 8 008984 783805	 8 008984 783812



	NÁDOBA PRO SWS 600	NÁDOBA PRO SWS 800
Hmotnost	7 kg	9 kg
Celková hmotnost	9 kg	11 kg
Rozměry balení (d × š × v)	630 × 390 × 335 mm	830 × 390 × 335 mm
Produktové číslo	290602020/16	290802020/16
EAN čárový kód	 8 008984 640511	 8 008984 640528



	RADLICE PRO SWS 600	RADLICE PRO SWS 800
Hmotnost	7 kg	9 kg
Celková hmotnost	8 kg	10 kg
Rozměry balení (d × š × v)	620 × 465 × 115 mm	820 × 465 × 115 mm
Produktové číslo	290602030/16	290802030/16
EAN čárový kód	 8 008984 640535	 8 008984 640542



www.stiga.cz



Aktuální dění kolem Stigy sledujte na:
facebook.com/stigazahrada



Born in Sweden

Váš partner:

Výrobce neustále zlepšuje své výrobky a vyhrazuje si právo drobných změn.
© 2018 Stiga s.r.o.